


MINGGU IV

**AKU MAU BERI
YANG TERBAIK!!!**



AYAT KUNCI

Filipi 4:4

Bersukacitalah senantiasa dalam Tuhan! Sekali lagi kukatakan:
Bersukacitalah!

SASARAN TEMA

Anak belajar menentukan target dan berusaha mencapainya.

1. RENUNGAN PEMBINA

Bacalah : Keluaran 16

Renungkan :

Sukacita manis seperti madu dan gula. Tapi, sebenarnya, seperti apa rasa sukacita itu? Sukacita itu dapat diibaratkan manis seperti madu dan gula. Saat dicicipi lidah kita akan menerima rasa yang luar biasa dan otak kita akan mengatakan itu MANIS.

Sukacita itu terpancar dan sukacita itu terasa. Dia tidak pahit dan tidak masam, tetapi sukacita itu manis. Setiap orang yang selalu bersukacita akan terlihat selalu manis dan menarik. Mari merasakan sukacita yang manis.

2. PERSIAPAN

VCD Lagu

Games “Tebak Kaki”

Siapkan : Kain ukuran panjang (kain batik juga bisa)

Aktivitas “Ciluk Baa...”

Peralatan : tidak ada



3. ACTIVATE

DOA PEMBUKA

Tuhan Yesus, terima kasih sudah membuat saya menjadi anak yang berani, pintar dan sehat! Beri saya pengertian dan hikmat untuk ibadah hari ini. Dalam nama Yesus. Amin. Yes..Yes..Yes...



Kata Kunci: Senyum Sukacita

Gerakan : (lihat gerakan di VCD bayi)

Senyum : berlutut dengan telunjuk kiri dan kanan di pipi kiri dan kanan sambil bergoyang ke kanan.

Sukacita : berlutut dengan telunjuk kiri dan kanan di pipi kiri dan kanan sambil bergoyang ke kiri.

GAMES – “Tebak Kaki”

Alat : lihat di atas di bagian persiapan

Peserta : perorangan

Waktu : 10 Menit

Cara Bermain :


- Kumpulkan beberapa anak di depan kelas.
- Biarkan mereka duduk dengan santai berjejer di depan kelas (tutup barisan anak dengan kain dan acak posisi anak).
- Jejerkan dengan kaki terlentang ke arah depan.
- Buka sedikit bagian telapak kaki anak dan tutup bagian badan anak yang sudah duduk berjejer dan hanya tinggal telapak kaki anak saja yang terlihat ke arah orang tua.
- Pastikan tidak ada ciri-ciri khusus yang terlihat dari anak (mis: ujung celana panjangnya).
- Minta setiap orang tua menebak mana kaki anaknya .
- Pemenangnya adalah orang tua yang dapat menebak dengan benar.

Learning point :

Belajar untuk mengenali anak sendiri dan bersukacita dalam segala keadaan.

LAGU :

- * I've Got The Joy.
- * Aku Senang Jadi Anak Tuhan
- * Ku Bersyukur
- * Buah Roh.
- * God Made All The Animal.



4. CERITAKAN SUKACITA MANIS SEPerti MADU DAN GULA

Mazmur 9:2

Siapkan Object Lesson : Madu atau Gula

Sukacita itu seperti madu dan gula rasanya manis. Kita bersukacita karena Tuhan dan bergembira karena Dia. Saat bersukacita hati wajah kita akan terlihat cerah dan menarik.

Rasa sukacita itu manis. Ayo kita mencoba seperti apa manis itu. Minta setiap anak mencoba madu atau gula yang kita bawa. Pastikan setiap bayi mencoba.

Apa rasanya?

Suka atau tidak?

Enak atau tidak?

Mau mencoba terus atau tidak?

Gula penting atau tidak ya?



Nah... Sukacita itu seperti itu. Selalu ingin mencoba terus dan rasanya manis. Sukacita itu baik buat kita dan berguna, karena sukacita itu penting buat hati kita. Ayo semua tersenyum.... Nah kan terlihat manis dan menarik. Selamat bersukacita.

5. KOMITMEN

Papa dan mama bersama-sama di rumah mempraktekkan senyum ceria setiap saat, agar anak juga selalu bersukacita.

6. EKSPLORASI : CERITAKAN KEMBALI

Ayo menunjukkan sukacita setiap saat. Pada pagi hari, siang hari dan malam hari. Sukacita itu harus dilakukan dan dipraktekkan karena untuk Tuhan.

7. AKTIFITAS : CILUK BA

Dasar Pertimbangan:

Ribuan koneksi di sel otak dapat dibentuk dan dikuatkan melalui permainan Ciluk Ba.




Cara bermain:

- a. Siapkan boneka tangan untuk setiap orang tua/pengasuh (atau bisa juga mainan seperti boneka binatang).
- b. Pemimpin aktivitas memberikan instruksi untuk orang tua/pengasuh menyembunyikan tangan yang memegang boneka/mainan di balik punggung.
- c. Keluarkan boneka/mainan sambil mengatakan “Ciluk baa..”.
- d. Sembunyikan lagi boneka/mainan di tempat berbeda dan lakukan yang sama, sampai anak dapat mengantisipasi kemunculan boneka tangan dari tempat lain.

Catatan:

Orang tua bisa melakukan aktivitas ini di rumah sehabis anak mandi. Setelah tubuh dikeringkan, gunakan handuk untuk menutupi sebagian wajahnya, buka handuk sambil ucapkan “Ciluk baa...” atau “Kikuk”.



**AYAT HAFALAN : MAZMUR 9:31
AKU MAU BERSUKA CITA DAN
BERSUKARIA KARENA ENKAU**

DOA PENUTUP

Tuhan Yesus, terima kasih buat ibadah hari ini, buat salibMu yang mengubah aku. Sertai aku pulang ya. Jadikan aku berkat untuk papa, mama, dan semua orang. Dalam nama Tuhan Yesus, Amin.

DOA BERKAT

Pulanglah dengan berkat dari Allah Bapa, cinta kasih dari Tuhan kita Yesus Kristus, persekutuan dengan Roh Kudus yang menyertai kamu dari sekarang sampai selama-lamanya. Amin.

