

MINGGU I

Katakan "Terima Kasih"



AYAT KUNCI

2 Tim 3:2

Manusia akan mencintai dirinya sendiri dan menjadi hamba uang. Mereka akan membual dan menyombongkan diri, mereka akan menjad pemfitnah, mereka akan berontak terhadap orang tua dan tidak tahu berterima kasih, tidak mepedulikan agama

SASARAN TEMA

Menunjukkan kepada orang tua dan guru bahwa saya menghargai mereka.

1. RENUNGAN PEMBINA

Bacalah dan Renungkan : Amsal 16:24

Pertanyaan Refleksi:


1. Perkataan yang bagaimana dapat menjadi obat?
2. Apakah saudara mengucapkan kata-kata yang selalu menyenangkan hati?
3. Apakah kita sudah melakukan sesuatu yang baik untuk menyenangkan hati Tuhan dengan ucapan syukur? Doakan anak-anak untuk selalu mengucapkan kata-kata yang baik bukan kata sia-sia.

2. PERSTAPAN

VCD Lagu

Ceritakan


1. Wajah senyum
2. Wajah sedih



(untuk pemesanan hub: P-One telp 021-6008077/92368337)

3. Boneka Kertas Sederhana

- Cara Membuat:



- Buatlah 2 pola orang seperti contoh gambar di sebelah, yang tersenyum & menangis.
- Sisi yang menangis dilaburi lem dan ditabur pasir.
- Sisi tersenyum ditempel bolak balik dengan yang menangis dan diberi stik di tengahnya.

Eksplorasi

- "Menedarkan Barang"

Melakukan aktifitas bersama anak dan orangtua atau pengasuh dengan menedarkan barang dan mengucapkan terimakasih.

Aktivitas

- "Orang Kusta Disembuhkan"

1. Stik es krim (sejumlah anak)
2. Pola orang dari karton manila putih (setiap anak mendapat 2)
3. Lem dan spidol
4. Pasir

3. ACTIVATE

Doa Pembuka :

Tuhan Yesus yang baik, terima kasih buat hari ini. Ubah saya jadi serupa dengan-Mu Yesus. I love U, Jesus. Amin.

Sambutan

Dua orang pembina masuk ruangan, pembina 1 membawa barang ditangannya sedangkan pembina 2 tidak membawa apa-apa. Pembina 1 berkata dengan sukacita.

Pembina 1 : wah hari ini aku senang sekali dibeliin mainan sama mama papa.

Pembina 2 : memperhatikan saja tanpa berkata apa-apa.

Pembina 1 : kamu lagi ngapain? kok bengong.

Pembina 2 : ah enggak aku cuma liat kamu kok.

Pembina 1 : kamu mau main sama aku enggak?

Pembina 2 : sambil mengangguk gembira berkata mauuu...

Pembina 1 : yuk kita main sama-sama, aku kasih pinjam mainanku ya....

Pembina 2 : terimakasih ya sudah mau meminjamkan mainannya.

Kata Kunci

Terimakasih Tuhan cilukkk baaa

Gerakan

Terimakasih : kedua telapak tangan dirapatkan membentuk seperti sungkem

Tuhan : kedua tangan keatas (seperti menengadah)

Cilukkk baaa : membuat cilukba

Catatan:

Jika anak belum bisa melakukan sendiri bisa melibatkan orang tua dan pengasuh.

Lagu

1. Aku senang jadi anak Tuhan
2. Terima Kasih Tuhan (lagu sahabat kristus)
3. Kasih Yesus manis dan indah
4. Papa engkau sungguh baik

4. CERITAKAN

Lukas 17:11-19

Sepuluh Orang Kusta

Gunakan "boneka kertas sederhana"

Adik-adik di alkitab ada sebuah cerita tentang orang-orang yang sakit sangat parah. Ketika Yesus sedang dalam perjalanan, Dia melihat sepuluh orang dengan penyakit yang sangat parah yang disebut kusta.

Nah, seperti inilah orang yang sakit kusta itu.

Biarkan anak-anak menyentuh dan meraba bagian sisi boneka kertas yang sudah dilumuri pasir

Orang-orang itu berseru-seru kepada-Nya.

Tampilkan Boneka "SAD"

Kata orang-orang kusta, "Yesus, tolonglah kami! Tolong sembuhkanlah kami!" Setelah mendengar orang-orang itu berseru, lalu Yesus mengatakan sesuatu yang aneh. Kata Yesus, "Pergilah dan perhatikanlah dirimu kepada para imam". Waktu itu, para imam ada di Bait Allah.

Mereka yang sakit itu percaya pada perkataan Yesus. Lalu, merekapun mulai berjalan menuju Bait Allah. Dalam perjalanan, mereka sembuh. Karena sewaktu mereka melangkah selangkah demi selangkah, semakin jauh mereka

melangkah, mereka merasa semakin sehat. Ya, mereka semua sembuh. Coba lihat.

Balikkan boneka kertas menjadi posisi tersenyum dan biarkan anak-anak meraba sisi boneka kertas tersenyum

Namun dari sepuluh orang kusta yang sudah sembuh itu, hanya satu orang yang kembali untuk mengucapkan terimakasih kepada Yesus.

Tampilkan boneka "Happy"

Sedangkan yang sembilan orang tadi langsung pergi.

Doa:

Tuhan Yesus, terimakasih untuk kesehatan yang sudah Tuhan berikan buat saya (nama anak). Jadikan saya anak yang selalu mengucap syukur. Di dalam nama Tuhan Yesus, amin!

Ayat Hafalan : 1 Samuel 16:7b

Bukan yang dilihat manusia yang dilihat Allah; manusia melihat apa yang didepan mata, tetapi Tuhan melihat hati.

5. EKSPLORASI

Mengedarkan Barang

Ajak anak untuk membentuk lingkaran dengan orangtua/pengasuhnya. Edarkan barang yang sudah ditentukan. Setiap anak yang menerima barang tersebut harus mengucapkan terimakasih.

Tujuan :

Anak-anak agar dibiasakan untuk mengucapkan terimakasih juga untuk melatih motorik halus anak dalam memegang sesuatu dan melepaskannya..dan tidak timbul keinginan untuk memiliki barang orang lain/mau berbagi dengan temannya.

6. AKTIVITAS

"Orang Kusta Disembuhkan"

Tujuan:

Anak ingat firman Tuhan tentang orang kusta yang berterima kasih.

Cara Membuat:

- Bagikan setiap anak pola orang dari karton yang telah digunting, stik, lem, pasir secukupnya dan spidol.
- Pandulah setiap pendamping anak untuk menolong anaknya membuat mata & mulut sedih untuk pola pertama dan sukacita untuk pola yang kedua.
- Kedua pola tersebut kemudian ditempel saling membelakangi dengan disisipkan stik kayu di bagian bawah sebagai pemegang.
- Di sisi pola "sedih" dilumuri dengan lem (tidak usah seluruh bagiannya)
- Kemudian taburlah pasir yang sudah disiapkan di atas lem di pola "sedih"
- Tunggulah sampai kering dan jadilah boneka kertas orang kusta.

7. KOMITMEN

Pengulangan:

Ceritakan tentang sepuluh orang kusta dan bagaimana mereka disembuhkan dengan menggunakan boneka kertas yang dibuat di rumah masing-masing. Melatih anak selalu mengucapkan terimakasih untuk makanan, mainan dll.

Doa Penutup:

Tuhan Yesus, terima kasih. Sekarang saya mau pulang, sertai saya ya. Amin.

Doa Bapa Kami

Bapa Kami yang di Surga, dikuduskanlah namaMu, Datanglah kerajaanMu, Jadilah kehendakMu di bumi seperti di Surga, Berikanlah kami pada hari ini makanan kami yang secukupnya dan ampunilah kami akan kesalahan kami seperti kami juga mengampuni orang yang bersalah kepada kami dan janganlah membawa kami ke dalam pencobaan, tetapi lepaskanlah kami daripada yang jahat karena Engkau lah yang empunya kerajaan dan kuasa dan kemuliaan sampai selama-lamanya, amin.

MINGGU II

Katakan "Terima Kasih"



AYAT KUNCI

Matius 5:16

Demikianlah hendaknya terangmu bercahaya di depan orang, supaya mereka melihat perbuatanmu yang baik dan memuliakan Bapamu yang di sorga."

SASARAN TEMA

Menunjukkan kepada orang tua dan guru bahwa saya menghargai mereka.

1. RENUNGAN PEMBINA

Renungan: Bilangan Matius 5:16

Pertanyaan Refleksi :

1. Renungkanlah seberapa besar pengaruh sikap yang selalu berterima kasih kepada orang yang menerima ucapan tersebut
2. Bayangkan bagaimana seorang bayi dapat menjadi berkat dengan sikap yang selalu berterima kasih atas semua pertolongan yang diberikan kepadanya.
3. Doakanlah supaya anak-anak yang anda layani sejak dari bayi sudah dapat menyatakan kemuliaan Allah dengan memiliki karakter yang Tahu Berterima Kasih.


2. PERSIAPAN

VCD Lagu

Sambutan

Ceritakan:


1. Wajah senyum
2. Wajah sedih



(untuk pemesanan hub: P-One telp 021-6008077/92368337)

3. Boneka Kertas Sederhana

- Cara Membuat:



- Buatlah 2 pola orang seperti contoh gambar di sebelah, yang tersenyum & menangis.
- Sisi yang menangis dilaburi lem dan ditabur pasir
- Sisi tersenyum ditempel bolak balik dengan yang menangis dan diberi stik di tengahnya

Eksplorasi “Jalan setapak”

- Siapkan kertas/Koran yang sudah digunting sesuai ukuran kaki.
- Melakukan aktifitas bersama anak dan orangtua/pengasuh dengan berjalan sesuai alur yang sudah ditentukan

3. ACTIVATE

Doa Pembuka :

Tuhan Yesus yang baik, terima kasih buat hari ini. Ubah saya jadi serupa dengan-Mu Yesus. I love U, Jesus. Amin.

Sambutan :

Minta anak-anak dan pendampingnya untuk berdiri, kemudian pembina memberi aba-aba dengan melompat sebanyak tiga kali, anak juga melakukan hal yang sama

Kata Kunci:

Terimakasih Tuhan cilukkk baaa...

Gerakan

Terimakasih : kedua telapak tangan dirapatkan membentuk seperti sungkem

Tuhan : kedua tangan keatas (seperti menengadah)

Cilukkk baaa : membuat cilukba

Catatan

Jika anak belum bisa melakukan sendiri bisa melibatkan orang tua dan pengasuh.

Lagu

1. Aku Disayang Tuhan
2. Anak Monyet Diatas Pohon
3. Sayang Disayang

4. CERITAKAN

Lukas 17:11-19

Sepuluh Orang Kusta

Pembina mengulang firman Tuhan minggu lalu (*gunakan boneka kertas seperti minggu lalu*).

"Adik-adik masih ingat tidak firman Tuhan minggu lalu yang kakak ceritakan...."

(ajak anak atau orangtua untuk aktif menjawab)

"Ya betul tentang 10 orang kusta dan hanya satu yang kembali kepada Tuhan Yesus untuk mengucapkan terimakasih".

Pembina mengulang firman Tuhan minggu lalu.

(gunakan boneka kertas seperti minggu lalu)

"Adik-adik masih ingat tidak firman Tuhan minggu lalu yang kakak ceritakan...."

(ajak anak atau orangtua untuk aktif menjawab). "Ya betul tentang 10 orang kusta dan hanya satu yang kembali kepada Tuhan Yesus untuk mengucapkan terimakasih".

Waktu itu Tuhan Yesus sedang dalam perjalanan ke Yerusalem. Ketika Ia memasuki sebuah desa datanglah sepuluh orang kusta menemui Tuhan Yesus. *(tunjuk sembilan orang anak-anak dan satu orang pembina)*. Mereka berteriak "Yesus, Guru kasihilah kami!" *(pembina yang menjadi orang kusta yang berteriak)*. Lalu Tuhan Yesus melihat mereka dan berkata: "Pergilah, perhatikanlah dirimu kepada imam-imam". *(anak-anak dan pembina pergi)*. Sementara mereka sedang berjalan tiba-tiba mereka sembuh. Seorang dari mereka (pembina), ketika melihat bahwa ia telah sembuh, kembali sambil memuliakan Tuhan dengan suara nyaring. Lalu tersungkur di depan kaki Yesus dan mengucap syukur kepada-Nya. Orang itu adalah seorang Samaria.

Lalu Yesus bertanya, "Bukankah kalian bersepuluh, dimana sembilan lagi?" Pembina berkata, "Mereka sudah pergi"

Nah adik-adik kita harus berterimakasih atas segala yang Tuhan berikan kepada kita sama seperti orang kusta tadi yang sudah disembuhkan Tuhan Yesus. Kita berterimakasih karena sudah dikasih papa dan mama yang sayang

sama kita, kesehatan, dikasih makanan, minuman, pakaian yang bagus, mainan yang lucu (*pembina menyebutkan yang lainnya*).

Apalagi Tuhan Yesus tidak pernah tinggalkan kita sendirian, kita selalu dijaga sama Tuhan Yesus, kita harus mengucap syukur.

Doa

Terimakasih Tuhan Yesus karena Engkau sudah memberikan kami papa dan mama yang baik hati juga tidak pernah meninggalkan kami sendiri, amin.

Ayat Hafalan: Amsal 16:23a

Hati orang bijak menjadikan mulutnya berakal budi

5. EKSPLORASI & AKTIVITAS

Jalan Setapak

Adik-adik hari ini kita akan melakukan aktifitas dengan mengikuti jalan setapak. Kakak akan meletakkan kertas-kertas dilantai kemudian kalian berjalan diatasnya. Kita akan ngapain ya? Kita akan pergi ke bait Allah seperti 10 orang kusta tadi.

Pembina berjalan didepan dan anak-anak mengikuti dari belakang.

7. KOMITMEN

Pengulangan di rumah

Ceritakan tentang sepuluh orang kusta dan bagaimana mereka disembuhkan.. Melatih anak selalu mengucapkan terimakasih dan konfes ayat hafalan sebelum dan bangun tidur.

Doa Penutup:

Tuhan Yesus, terima kasih. Sekarang saya mau pulang, sertai saya ya. Amin.

Doa Bapa Kami

Bapa Kami yang di Surga, dikuduskanlah namaMu, Datanglah kerajaanMu, Jadilah kehendakMu di bumi seperti di Surga, Berikanlah kami pada hari ini makanan kami yang secukupnya dan ampunilah kami akan kesalahan kami seperti kami juga mengampuni orang yang bersalah kepada kami dan janganlah membawa kami ke dalam pencobaan, tetapi lepaskanlah kami daripada yang jahat karena Engkaulah yang empunya kerajaan dan kuasa dan kemuliaan sampai selama-lamanya, amin.

MINGGU III

Katakan “Terima Kasih”



AYAT KUNCI

Galatia 6:10

Karena itu, selama masih ada kesempatan bagi kita, marilah kita berbuat baik kepada semua orang, tetapi terutama kepada kawan-kawan kita seiman.

SASARAN TEMA

Menunjukkan kepada orang tua dan guru bahwa saya menghargai mereka.

1. RENUNGAN PEMBINA

Baca dan Renungkan Galatia 6:10

Pertanyaan Refleksi:

1. Coba renungkan seberapa besar sikap yang tahu berterima kasih bisa mendatangkan kebaikan bagi orang lain.
2. Apakah menurut anda bayi dapat berbuat baik dengan memiliki kebiasaan berterima kasih ?
3. Sikap berterima kasih seperti apakah menurut anda yang bisa ditunjukkan oleh seorang bayi ?

2. PERSIAPAN

VCD Lagu

Ceritakan

1. Gambar 10 orang kusta dan Tuhan Yesus (dari kain flanel/gambar).
2. Kertas warna yang digunting kecil untuk sakit kusta

Eksplorasi

1. Memuji dan menari, bergerak dan berhenti.
2. Melakukan aktifitas bersama anak dan orangtua/pengasuh dengan mendengarkan musik.

3. ACTIVATE

Doa Pembuka :

Tuhan Yesus yang baik, terima kasih buat hari ini. Ubah saya jadi serupa dengan-Mu Yesus. I love U, Jesus. Amin.

Sambutan

Minta anak-anak dan pendampingnya untuk berdiri. Kemudian pembina memberi aba-aba (1,2,3...) lalu pembina melompat sebanyak tiga kali. Minta anak untuk melakukan hal yang sama.

Kata Kunci

Terimakasih Tuhan Cilukkk baaa

Gerakan

Terimakasih : kedua telapak tangan dirapatkan membentuk seperti sungkem

Tuhan : kedua tangan keatas (seperti menengadah)

Cilukkk baaa: membuat cilukba

Catatan

Jika anak belum bisa melakukan sendiri bisa melibatkan orang tua dan pengasuh.

Lagu

1. Jalan serta Yesus
2. Setinggi-tingginya langit
3. Aku anak raja
4. Matahari bersinar terang

4. CERITAKAN

Lukas 17:11-19

Sepuluh Orang Kusta

Pembina mengulang firman Tuhan minggu lalu (*gunakan boneka kertas seperti minggu lalu*) dan kain flanel/gambar Tuhan Yesus dan sepuluh orang kusta.

Adik-adik di alkitab ada sebuah cerita tentang orang-orang yang sakit sangat parah. Ketika Yesus sedang dalam perjalanan menuju Yerusalem.

(tempel gambar Tuhan Yesus dikain flanel/perlihatkan gambar Tuhan Yesus).

Dia melihat sepuluh orang dengan penyakit yang sangat parah yang disebut kusta. *(tempel/perlihatkan gambar 10 orang kusta).* Orang-orang itu berseru-seru kepada-Nya, "Yesus, tolonglah kami! Tolong sembuhkanlah kami!"

Setelah mendengar orang-orang itu berseru, lalu Yesus mengatakan sesuatu yang aneh. Kata Yesus, "Pergilah dan perlihatkanlah dirimu kepada para imam". Nah, waktu itu para imam ada di Bait Allah.

Mereka yang sakit itu percaya, lalu mereka pun mulai berjalan menuju Bait Allah. Dalam perjalanan, mereka menjadi sembuh. Semakin jauh mereka melangkah, mereka merasa semakin sehat *(ambil semua gambar 10 orang kusta yang ditempel dan tunjukkan satu).*

Namun adik-adik, hanya satu orang yang kembali mengucapkan terimakasih kepada Yesus. Sedangkan yang sembilan orang tadi langsung pergi.

Catatan: Kalau bisa gambar sepuluh orang kusta yang ditempel tersebut diberi totol-totol/bopeng dengan cara ditempel dengan kertas yang sudah dipersiapkan sebelumnya, sehingga terlihat penyakit kusta.

Doa

Tuhan Yesus berikan aku hati yang selalu bersukacita supaya aku bisa menyenangkan hatimu, amin. (kata aku diganti menjadi nama anak)

Ayat Hafalan : Amsal 16:23a

Hati orang bijak menjadikan mulutnya berakal budi

5. EKSPLORASI & AKTIVITAS

Mintalah anak-anak untuk memuji dan menari dengan diiringi musik dari CD atau kaset atau diiringi alat musik. Pembina dapat menghentikan gerakan anak-anak yang sedang menari dan memuji dengan cara menghentikan musiknya. Kemudian bergerak lagi dan berhenti lagi, begitu seterusnya. Seberapa cepat anak dapat menghentikan tubuhnya.

Tujuan :

- Ekspresi emosional
- Keterampilan berpikir (kognitif)
- Memperkenalkan kepada anak-anak tentang tubuhnya, dan juga berterima kasih bahwa Tuhan membuat tubuh bisa bergerak
- Interaksi sosial

7. KOMITMEN

Pengulangan :

- Ceritakan tentang sepuluh orang kusta dan bagaimana mereka disembuhkan.
- Ajak anak untuk selalu mengucapkan terimakasih sebelum dan bangun tidur.
- Konfes ayat hafalan sebelum dan bangun tidur.

Doa Penutup:

Tuhan Yesus, terima kasih. Sekarang saya mau pulang, sertai saya ya. Amin.

Doa Bapa Kami

Bapa Kami yang di Surga, dikuduskanlah namaMu, Datanglah kerajaanMu, Jadilah kehendakMu di bumi seperti di Surga, Berikanlah kami pada hari ini makanan kami yang secukupnya dan ampunilah kami akan kesalahan kami seperti kami juga mengampuni orang yang bersalah kepada kami dan janganlah membawa kami ke dalam pencobaan, tetapi lepaskanlah kami daripada yang jahat karena Engkaulah yang empunya kerajaan dan kuasa dan kemuliaan sampai selama-lamanya, amin.

MINGGU V

Katakan "Terima Kasih"



AYAT KUNCI

Roma 13:13

Marilah kita hidup dengan sopan, seperti pada siang hari, jangan dalam pesta pora dan kemabukan, jangan dalam percabulan dan hawa nafsu, jangan dalam perselisihan dan iri hati.

SASARAN TEMA

Menunjukkan kepada orang tua dan guru bahwa saya menghargai mereka.

1. RENUNGAN PEMBINA

Baca dan Renungkan : Roma 13:13

Pertanyaan Refleksi:

1. Renungkanlah, apakah sikap seperti apa saja yang membuat seseorang dikatakan telah sopan hidupnya?
2. Apakah menurut anda, seorang bayi dapat bersikap sopan dengan cara bersikap tahu berterima kasih?
3. Doakanlah agar anak-anak yang anda layani sejak dari bayi sudah dapat belajar bersikap Tahu Berterima kasih dengan pertolongan Roh Kudus.

2. PERSIAPAN

VCD Lagu

Ceritakan

- "Make Up" tangan bagi pemeran Orang Terkena Kusta



- Siapkan stiker label (mis: label Tom & Jerry).
- Taruh gumpalan kertas kecil di bagian perekat dari sisi label.
- Tempelkan label yang ada gumpalan kertas ke tangan pemeran, bisa lakukan sampai 4 atau 6 label.

Eksplorasi “Jalan Setapak”

- Siapkan kertas/Koran yang sudah digunting sesuai ukuran kaki dan bahan-bahan yang terlampir di eksplorasi
- Melakukan aktifitas bersama anak dan orangtua/pengasuh dengan berjalan sesuai alur yang sudah ditentukan

Aktivitas “Membuat Jejak Kaki”

Peralatan dan Bahan :

1. Kertas karton putih
2. Spidol
3. Gunting
4. Double tape
5. Crayon
6. Ayat hafalan yang sudah diketik rapi untuk ditempel
7. Punch
8. Benang wol

3. ACTIVATE

Doa Pembuka :

Tuhan Yesus yang baik, terima kasih buat hari ini. Ubah saya jadi serupa dengan-Mu Yesus. I love U, Jesus. Amin.

Sambutan

Minta anak-anak dan pendampingnya untuk berdiri. Kemudian pembina memberi aba-aba (1,2,3...) lalu pembina melompat sebanyak tiga kali. Minta anak untuk melakukan hal yang sama.

Kata Kunci

Terimakasih Tuhan Haleluya..... Haleluya.....

Gerakan

Terimakasih : Kedua telapak tangan dirapatkan membentuk seperti sungkem

Tuhan : Kedua tangan keatas (seperti menengadah)

Haleluya : Melompat dan bertepuk tangan

Lagu

1. Aku Disayang Tuhan
2. Anak Monyet Diatas Pohon
3. Jalan Serta Yesus
4. Yesus Angkat Dosaku
5. Terimakasih Tuhan (Sahabat Kristus)

4. CERITAKAN

Lukas 17:11-19

Sepuluh Orang Kusta

Pembina mengulang firman Tuhan minggu lalu tapi kali ini menggunakan pertunjukkan drama dari orang yang terkena kusta yang disembuhkan oleh Tuhan Yesus.

Untuk pemeran dari 10 orang kusta bisa diwakilkan hanya oleh satu pemeran. Sambil pemeran sebagai orang terkena kusta dan pemeran Tuhan Yesus sedang beracting, pembawa Firman mengisahkan peristiwa dalam Lukas 17:11-19 tersebut.

Berikan kesempatan kepada anak-anak yang hadir bisa menyentuh "kusta" yang ada di lengan pemeran sakit kusta tersebut.

Pada saat adegan ke 10 orang kusta tersebut sembuh saat sedang berjalan menuju Bait Allah, pemeran kusta segera mencopot semua label di tangannya, sehingga kulitnya menjadi bersih.

Sekali lagi biarkan anak-anak yang tadi menyentuh "kusta" bisa menyentuh kembali lengan pemeran yang sudah "sembuh". Pembawa Firman Tuhan berikan tekanan kepada pujian Tuhan Yesus atas sikap orang yang disembuhkan dari Kusta yang tahu berterima kasih.

Ayat Hafalan : Amsal 16:23a

Hati orang bijak menjadikan mulutnya berakal budi

5. EKSPLORASI

Jalan Setapak

Adik-adik hari ini kita akan melakukan aktifitas dengan mengikuti jalan setapak, kakak akan meletakkan kertas-kertas dilantai kemudian kalian berjalan diatasnya, kita akan pergi ke bait Allah seperti 10 orang kusta tadi. Pembina berjalan didepan dan anak-anak mengikuti dari belakang.

6. AKTIVITAS

Membuat Jejak Kaki

Peralatan dan Bahan : lihat dibagian persiapan

Cara Membuat :

1. Gunakan spidol untuk menggambar kedua lingkaran telapak kaki anak pada kertas karton.
2. Gunting lingkaran kaki yang sudah dicetak.
3. Pasangkan double tape pada dasar cetakan.
4. Kemudian anak mewarnai kaki yang sudah digunting.
5. Setelah selesai mewarnai, pembina memberikan ayat hafalan untuk ditempel.
6. Terakhir punch kertas kaki kemudian beri benang wol untuk dibawa pulang.

7. KOMITMEN

Pengulangan :

- Ceritakan tentang sepuluh orang kusta dan bagaimana mereka disembuhkan.
- Ajak anak untuk selalu mengucapkan terimakasih sebelum dan bangun tidur.
- Konfes ayat hafalan sebelum dan bangun tidur.

Doa Penutup:

Tuhan Yesus, terima kasih. Sekarang saya mau pulang, sertai saya ya. Amin.

Doa Bapa Kami

Bapa Kami yang di Surga, dikuduskanlah namaMu, Datanglah kerajaanMu, Jadilah kehendakMu di bumi seperti di Surga, Berikanlah kami pada hari ini makanan kami yang secukupnya dan ampunilah kami akan kesalahan kami seperti kami juga mengampuni orang yang bersalah kepada kami dan janganlah membawa kami ke dalam pencobaan, tetapi lepaskanlah kami daripada yang jahat karena Engkaulah yang empunya kerajaan dan kuasa dan kemuliaan sampai selama-lamanya, amin.