


MINGGU I

Kamu Sangat Penting Buat Saya



AYAT KUNCI

Roma 15:7

Sebab itu terimalah satu akan yang lain, sama seperti Kristus juga telah menerima kita, untuk kemuliaan Allah.

SASARAN TEMA

Anak mengerti bahwa Tuhan menghargai orang yang menghargai orang lain.

1. RENUNGAN PEMBINA

Renungkan: Roma 15:7

Pertanyaan refleksi :

1. Bacalah ayat firman Tuhan di atas dan menurut saudara, seperti apakah Kristus menerima kita ? bagaimanakah reaksi Yesus Kristus, saat kita sedang berbicara kepadaNYA ?
2. Berdasarkan ayat di atas, berapa seringkah saudara meresponi orang yang berbicara kepada saudara seperti Kristus meresponi saudara ?
3. Menurut saudara, apa maksud Tuhan menuliskan ayat Roma 15:7 ini ?
4. Coba bayangkan sejenak anak-anak di tempat saudara melayani, siapa sajakah dari anak-anak di kelasmu yang paling butuh kebenaran dari firman tema minggu ini? Doakanlah anak-anak ini supaya Roh Kudus mengubahkan hidup mereka.

2. PERSIAPAN

Hal-hal yang perlu dibuat dan disiapkan:

- VCD Lagu
- SAMBUTAN
- GAME “Pilih yang Bersuara”
 - Alat:
 1. 20 buah Saputangan pria

- 2. 10 kantong plastik
- 3. 10 lembar kertas HVS
- Cara membuatnya:



Ambil plastik, remas, taruh di saputangan dan ikatlah membentuk bongkahan



Ambil kertas, remas, taruh di saputangan dan ikatlah membentuk bongkahan

- **CERITAKAN**

1. Wayang kertas "Hana"



2. Eli Baju Biasa



3. Eli Terbangun di Ranjang




4. Samuel Baju Biasa



5. Samuel Baju Tidur



- Cara Membuat wayang:



1. Foto copy perbesar pola gambar dalam lampiran di belakang ke ukuran 4 X, jadi sebesar A3.
2. Gunting pola gambar, berikan warna (Crayon/pinsil warna) dan tempelkan pada impraboard atau karton yang cukup tebal (duplex)
3. Siapkan kertas digulung untuk pegangan jari telunjuk.
4. Tempelkan gulungan kertas di bagian belakang "wayang".
5. Wayang sudah siap untuk digunakan.

3. ACTIVATE

Doa Pembuka :

Tuhan Yesus yang baik, terima kasih buat hari ini. Ubah saya jadi serupa dengan-Mu Yesus. I love U, Jesus. Amin.

Sambutan:

Sambut setiap anak yang masuk ruangan dengan menutup muka sendiri dengan tangan dan panggil nama anak tersebut (untuk anak yang belum dikenal, berkenalan dahulu dan tanyakan namanya kepada orang tua atau pengasuh yang mendampinginya) kemudian dekatkan wajah yang ditutupi tangan itu mendekati si anak dan biarkan tangan anak itu menyentuh tangan setelah itu baru dibuka tangannya "Ciluk..Ba.." Lakukan dengan sukacita kepada setiap anak.

Kata Kunci:

Aku Sayang , Aku Dengar

Gerakan :

Aku : Taruh kedua tangan di dada

Sayang : Peluk dada sendiri dengan kedua belah tangan

Aku : Taruh kedua tangan di dada

Dengar : Taruh kedua telapak tangan di belakang kedua daun telinga

seperti sedang mendengar sesuatu

Games: "Pilih yang Bersuara"

- Tujuan:
Anak belajar membedakan suara dengan melatih indera pendengaran
- Cara Main:
 - Taruh di atas enfamate di muka ruang ibadah atau di tengah (untuk posisi duduk anak yang membentuk lingkaran) dan campurkan baik saputangan yang berisi kantong plastik maupun yang berisi kertas.
 - Mintalah setiap anak maju bertiga bersama dengan orang tua atau pengasuhnya ke kumpulan "bongkahan saputangan"
 - Kemudian setiap anak harus menemukan saputangan manakah yang berisi plastik (yang menimbulkan bunyi saat diremas), biarkan anak memilih dan meremas sendiri saputangan-saputangan yang ada tanpa dibantu orang tua atau pengasuhnya. Orang tua atau pengasuh hanyalah mengawasinya sambil menolongnya untuk duduk di antara "Bongkahan saputangan".
 - Setiap anak yang sudah menemukan saputangan yang dimaksud mendapat hadiah stiker *KEGA WARRIOR*, kemudian saputangan yang diambil dikembalikan lagi ke dalam kumpulan "bongkahan saputangan" tersebut untuk digunakan oleh anak yang lain.

Lagu:

1. Dua Mata Saya
2. Mata Tuhan melihat
3. Duduk senang Berdiri Senang
4. Dengar Dia panggil nama saya
5. Alkitab

4. CERITAKAN

I Samuel 2:11, 18-19, 3:1-12

Pembina bercerita tentang kisah Samuel dengan menggunakan wayang kertas yang sudah dipersiapkan, ambil kisah dari bacaan I Samuel 2:11, 18-19 & 3:1-12 dengan tahapan kisah:

- Samuel diantar ke Bait Allah
Gunakan wayang kertas no. 1, 2 & 4 (lihat bagian PERSTAPAN)
Pembina ceritakan karena sudah berjanji kepada Tuhan, Hana menyerah-

kan Samuel untuk tinggal di Bait Allah sejak kecil kepada imam Eli.

- Samuel Membantu Imam Eli

Gunakan wayang kertas no. 2 & 4 (lihat bagian PERSTAPAN)

Pembina ceritakan bagaimana Samuel rajin membantu imam Eli sekalipun masih kecil

- Tuhan memanggil Samuel

Gunakan wayang kertas no. 3, 5 & 6 (lihat bagian PERSTAPAN)

Pembina ceritakan bagaimana Tuhan memanggil Samuel saat sedang tidur sampai ia bertanya kepada imam Eli yang sedang tidur.

Pembina tekankan bagaimana Samuel mendengarkan dengan penuh perhatian petunjuk Imam Eli untuk menjawab panggilan Tuhan

- Samuel menjawab panggilan Tuhan

Gunakan wayang kertas no. 5 & 6 (lihat bagian PERSTAPAN)

Pembina ceritakan bagaimana Samuel akhirnya tahu bagaimana menjawab panggilan Tuhan.

Altar Call

Tantang orang tua atau pengasuh yang anaknya sulit untuk menaruh perhatian kalau sedang sedang diajak bicara, matanya seringkali tidak memandang wajah orang yang sedang ajak bicara; untuk menaruh tangan mereka ke anak mereka dan minta mereka mengikuti doa yang diucapkan Pembina KEGA.

Pembina KEGA doakan supaya Tuhan mencurahkan kemampuan kepada anak-anak yang mengalami kesulitan konsentrasi supaya bisa menaruh perhatian kepada setiap orang yang mengajaknya bicara, doakan dalam nama Tuhan Yesus; sambil doa ini diikuti oleh semua orang tua atau pengasuh yang hadir di ruangan ibadah.

5. EKSPLORASI & AKTIVITAS

Aktifitas "Boneka Jari Samuel"

Tujuan:

Untuk pengulangan cerita Firman Tuhan bagi anak

Bahan:

1. Setiap anak mendapatkan lembar Pola Boneka Jari (lampiran)
2. Gunting
3. Selotip

- Cara Membuatnya: (lihat dalam lembar lampiran)
 - Cara Memainkannya:
4. Orang tua atau pengasuh menggunakan boneka jari dengan menceritakan kembali kisah Samuel yang mendengar suara Tuhan.

Ayat Hafalan : Matius 7:12

Segala sesuatu yang kamu kehendaki supaya orang perbuat kepadamu, perbuatlah demikian juga kepada mereka.

7. KOMITMEN

Pengulangan di rumah :

- Ceritakan kembali kisah Samuel dengan menggunakan boneka jari
- Ajaklah anak untuk menghafalkan Matius 7:12

Doa Penutup:

Tuhan Yesus, terima kasih. Sekarang saya mau pulang, sertai saya ya. Amin.

Doa Bapa Kami

Bapa Kami yang di Surga, dikuduskanlah namaMu, Datanglah kerajaanMu, Jadilah kehendakMu di bumi seperti di Surga, Berikanlah kami pada hari ini makanan kami yang secukupnya dan ampunilah kami akan kesalahan kami seperti kami juga mengampuni orang yang bersalah kepada kami dan janganlah membawa kami ke dalam pencobaan, tetapi lepaskanlah kami daripada yang jahat karena Engkaulah yang empunya kerajaan dan kuasa dan kemuliaan sampai selama-lamanya, amin.

Lampiran Pola Wayang



Lampiran Pola Wayang



Lampiran Pola Wayang



Lampiran Pola Wayang




Lampiran Pola Wayang



MINGGU II

Perhatikanlah dan Mengertilah



AYAT KUNCI

Amsal 4:1

Dengarkanlah, hai anak-anak, didikan seorang ayah, dan perhatikanlah supaya engkau beroleh pengertian.

SASARAN TEMA

Anak mengerti bahwa Tuhan menghargai orang yang menghargai orang lain

1. RENUNGAN PEMBINA

Renungkan: Amsal 4:1

Pertanyaan Refleksi :

1. Bacalah ayat firman Tuhan di atas dan menurut saudara apa kerugiannya kalau kita tidak menaruh perhatian kepada orang lain?
2. Menurut saudara bagaimana respon seorang bayi kalau dia sedang memperhatikan orang yang sedang berbicara kepadanya?
3. Doakan supaya anak-anak yang hadir dalam ibadah minggu ini, diubahkan Tuhan untuk bisa menaruh perhatian kepada orang yang sedang mengajak bicara kepadanya.

2. PERSIAPAN

Hal-hal yang perlu dibuat dan disiapkan:

- **SAMBUTAN**
- **GAME "Pilih yang Bersuara"**
Ulangi game minggu lalu
- **EKSPLORASI** (lampiran)

3. ACTIVATE

Doa Pembuka :

Tuhan Yesus yang baik, terima kasih buat hari ini. Ubah saya jadi serupa dengan-Mu Yesus. I love U, Jesus. Amin.

Sambutan:

Sambut setiap anak yang masuk ruangan dengan menutup muka sendiri dengan tangan dan panggil nama anak tersebut (untuk anak yang belum dikenal, berkenalan dahulu dan tanyakan namanya kepada orang tua atau pengasuh yang mendampinginya) kemudian dekatkan wajah yang ditutupi tangan itu mendekati si anak dan biarkan tangan anak itu menyentuh tangan setelah itu baru dibuka tangannya "Ciluk..Ba.." Lakukan dengan sukacita kepada setiap anak.

Kata Kunci:

Aku Sayang , Aku Dengar

Gerakan :

Aku : Taruh kedua tangan di dada

Sayang : Peluk dada sendiri dengan kedua belah tangan

Aku : Taruh kedua tangan di dada

Dengar : Taruh kedua telapak tangan di belakang kedua daun telinga seperti sedang mendengar sesuatu

Games: "Pilih yang Bersuara"

- Tujuan:
Anak belajar membedakan suara dengan melatih indera pendengaran
- Cara Main:
 - Taruh di atas enfa-mate di muka ruang ibadah atau di tengah (untuk posisi duduk anak yang membentuk lingkaran) dan Campurkan baik sputangan yang berisi kantong plastik maupun yang berisi kertas.
 - Mintalah setiap anak maju bertiga bersama dengan orang tua atau pengasuhnya ke kumpulan "bongkahan sputangan"
 - Kemudian setiap anak harus menemukan sputangan manakah yang berisi plastik (yang menimbulkan bunyi saat diremas), biarkan anak memilih dan meremas sendiri sputangan-sputangan yang ada tanpa dibantu orang tua atau pengasuhnya. Orang tua atau pengasuh hanyalah mengawasinya sambil menolongnya untuk duduk di antara "Bongkahan sputangan".
 - Setiap anak yang sudah menemukan sputangan yang dimaksud mendapat hadiah stiker **KEGA WARRIOR**, kemudian sputangan yang

diambil dikembalikan lagi ke dalam kumpulan "bongkahan saputangan" tersebut untuk digunakan oleh anak yang lain.

Lagu:

1. Dua Mata Saya
2. Mata Tuhan melihat
3. Duduk senang Berdiri Senang
4. Dengar Dia panggil nama saya
5. Alkitab

4. CERITAKAN

I Samuel 2:11, 18-19, 3:1-12

Pembina bercerita tentang kisah Samuel dengan ilustrasi drama dari pembina lain yang memperagakan sebagai imam Eli & Samuel.

Tapi sebelumnya ceritakan dahulu bagaimana Samuel diantar Hana ke Bait Allah untuk membantu imam Eli membersihkan Bait Allah.

Ceritakan dengan drama bagaimana Samuel Membantu Imam Eli, Tuhan memanggil Samuel, Samuel membangunkan imam Eli dan akhirnya Samuel menjawab panggilan Tuhan.

Berikan penekanan tentang perlunya Samuel menaruh perhatian kepada Tuhan yang Imam Eli yang mengajarkan cara untuk menjawab panggilan Tuhan.

Altar Call

Doakan anak-anak yang selama ini sulit menaruh eprhatian kepada orang yang mengajak bicara kepadanya.

5. EKSPLORASI

Aktifitas "SMART BABY"

- Tujuan:
Melatih sensorik mata bayi



- Cara Membuatnya:
 - Setiap orang tua/pengasuh mendapatkan selebar pola SMART BABY
 - Pembina jelaskan cara membuatnya dengan contoh lembar pola yang diperbesar sehingga mudah mengajarkan kepada para orang tua dan pengasuh untuk mereka dapat membuatnya sendiri di rumah
- Cara Memainkanya:
 - Perlihatkan kepada anak dengan sisi yang berbeda-beda
 - Geserkan ke kiri dan ke kanan mata anak sehingga dapat melatih sensorik mata anak

Ayat Hafalan : Matius 7:12

Segala sesuatu yang kamu kehendaki supaya orang perbuat kepadamu, perbuatlah demikian juga kepada mereka.

7. KOMITMENT

Pengulangan di rumah :


- Orang tua atau pengasuh ulangi kisah Samuel dengan menggunakan boneka jari yang telah dibuat minggu lalu
- Gunakan kubus SMART BABY untuk melatih anak supaya bisa konsentrasi.

Doa Penutup:

Tuhan Yesus, terima kasih. Sekarang saya mau pulang, sertai saya ya. Amin.

Doa Bapa Kami

Bapa Kami yang di Surga, dikuduskanlah namaMu, Datanglah kerajaanMu, Jadilah kehendakMu di bumi seperti di Surga, Berikanlah kami pada hari ini makanan kami yang secukupnya dan ampunilah kami akan kesalahan kami seperti kami juga mengampuni orang yang bersalah kepada kami dan janganlah membawa kami ke dalam pencobaan, tetapi lepaskanlah kami daripada yang jahat karena Engkaulah yang empunya kerajaan dan kuasa dan kemuliaan sampai selama-lamanya, amin.



MINGGU III

Aku Menjawab Saat Namaku Dipanggil



AYAT KUNCI

1Samuel 3:4

Lalu TUHAN memanggil: "Samuel! Samuel!", dan ia menjawab: "Ya, bapa.",

SASARAN TEMA

Anak mengerti bahwa Tuhan menghargai orang yang menghargai orang lain

1. RENUNGAN PEMBINA

Renungan: I Samuel 3:1-10

Pertanyaan Refleksi :

- Menurut anda mengapa Samuel menjawab saat ia mendengar namanya dipanggil ?
- Apa Tanda sorang bayi menaruh perhatian ?
- Doakan anak-anak di kelas anda supaya mereka bisa berubah menjadi perhatian dengan cara menyahut jika namanya dipanggil

2. PERSIAPAN

Hal-hal yang perlu dibuat dan disiapkan:

- VCD Lagu
- CERITAKAN
 1. Wayang Samuel

3. ACTIVATE

Doa Pembuka :

Tuhan Yesus yang baik, terima kasih buat hari ini. Ubah saya jadi serupa dengan-Mu Yesus. I love U, Jesus. Amin.

Sambutan:

Sambut anak dengan memanggil namanya dan salami tangannya sekalipun ia digendong oleh orang tua atau pengasuhnya

Kata Kunci:

Ku dengar Ku lihat Ku cinta Tuhan

Gerakan :

Ku dengar : taruh tangan di dekat telinga

Ku lihat : taruh tangan di atas alis

Ku cinta Tuhan : seperti kiss bye

Lagu:

1. Ku mau cinta Yesus
2. I love you Jesus
3. Hati hati gunakan matamu
4. Alkitab
5. Tangan ku kerja buat Tuhan

4. CERITAKAN

I Samuel 3:1 – 10

Pembina tunjukkan wayang SAMUEL, sambil menanyakan apakah anak-anak masih mengingat ceritanya? Minta mereka menyebutkan namanya sambil dibantu oleh orang tua atau pengasuhnya.

Pembina tanyakan apa sih yang bisa jadi teladan dari samuel saat masih kecilnya ini. Biarkan orang tua dan para pengasuh yang menjawabnya, jika ada orang tua atau pengasuh yang menjawab benar berikan biskuit/coklat yang telah disiapkan untuk hadiah.

Jawaban yang benar, karena Samuel Penuh Perhatian, karena dia selalu menjawab kalau namanya dipanggil.

Tanyakan lagi pertanyaan kedua, yaitu: Berapa kali nama Samuel dipanggil Tuhan? Berikan hadiah biskuit atau coklat bagi orang tua atau pengasuh yang bisa menjawab dengan benar.

Jawabannya adalah: 4 kali

Ragu-ragu? Nih, kakak ulangi kisahnya Samuel.

Pembina ceritakan ulang kisah Samuel dipanggil Tuhan dengan memperagakan adegan tersebut yang menunjukkan betapa Samuel selalu menjawab saat namanya dipanggil.

Pembina jelaskan, bahwa sekalipun dipanggil berulang-ulang kali tapi Samuel tidak bosan-bosan dan tidak capek untuk terus menjawab, demikian juga kalau papa atau mama panggil nama kita, kita harus seperti Samuel tidak capek menjawab. Hasilnya seperti Samuel mendapat janji Tuhan yang sangat berharga.

Doakan:

Anak-anak yang seringkali tidak menanggapi saat namanya dipanggil, supaya firman Tuhan yang didengar hari ini mengubah hati mereka.

Pesan untuk mama dan pengasuh:

Latih anak untuk mendengar setiap kali mereka disebut namanya. Bagi yang sudah dapat bicara minta mereka katakan : Ya....mama.

5. EKSPLORASI

Masing-masing orang tua/pengasuh menutup mulutnya dengan saputangan atau kain dan letakkan anak di pangkuan berhadapan.

Dekatkan wajah dengan wajah anak dan panggil nama anak sampai anak mengambil kain yang menutupi mulut orang tua atau pengasuh

Tujuan:

Melatih sensorik telinga dan motorik bayi

Ayat Hafalan: Matius 7:12

Segala sesuatu yang kamu kehendaki supaya orang perbuat kepadamu, perbuatlah demikian juga kepada mereka.

7. KOMITMENT

Pengulangan di rumah :

Ceritakan kembali kisah Samuel dengan menirukan kembali adegan Samuel dipanggil dengan gaya yang serupa dengan yang diperagakan pembina saat ibadah

Doa Penutup:

Tuhan Yesus, terima kasih. Sekarang saya mau pulang, sertai saya ya. Amin.

Doa Baba Kami

Bapa Kami yang di Surga, dikuduskanlah namaMu, Datanglah kerajaanMu, Jadilah kehendakMu di bumi seperti di Surga, Berikanlah kami pada hari ini makanan kami yang secukupnya dan ampunilah kami akan kesalahan kami seperti kami juga mengampuni orang yang bersalah kepada kami dan janganlah membawa kami ke dalam pencobaan, tetapi lepaskanlah kami daripada yang jahat karena Engkaulah yang empunya kerajaan dan kuasa dan kemuliaan sampai selama-lamanya, amin.

MINGGU IV

Mendengarkan – Berhenti
- Menjawab



AYAT KUNCI

1 Samuel 3:5

Lalu berlailah ia kepada Eli, serta katanya: "Ya, bapa, bukankah bapa memanggil aku?" Tetapi Eli berkata: "Aku tidak memanggil; tidurlah kembali." Lalu pergilah ia tidur.

SASARAN TEMA

Anak mengerti bahwa Tuhan menghargai orang yang menghargai orang lain

1. RENUNGAN PEMBINA

Renungkan: I Samuel 3:1 - 10

1. Menurut anda, apa yang dilakukan Samuel saat Tuhan memanggilnya ?
2. Mengapa Samuel mau bangun dan menjawab panggilan tersebut?
3. Menurut anda apa yang telah menjadi kebiasaan Samuel sehingga ia mau bangun dari tidur, berjalan dan membangunkan imam Eli ?
4. Rindukan anda, anak-anak yang anda layani memiliki kebiasaan yang dimiliki oleh Samuel ? Doakan mereka supaya melalui ibadah kali ini mereka bisa mendengarkan, berhenti dan menjawab.

2. PERSIAPAN

VCD Lagu

CERITAKAN

1. Terompet
2. Kendi
3. Lilin
4. Gambar Gideon (Flash card)

Eksplorasi, Membuat “Boneka Tangan Rusa”

3. ACTIVATE

Doa Pembuka :

Tuhan Yesus yang baik, terima kasih buat hari ini. Ubah saya jadi serupa dengan-Mu Yesus. I love U, Jesus. Amin.

Sambutan:

Sambut anak dengan boneka tangan RUSA, sambil katakan : “Selamat Datang (sebut nama anak)”

Kata Kunci:

Ku dengar Ku lihat Ku cinta Tuhan

Gerakan :

Ku dengar : taruh tangan di dekat telinga

Ku lihat : taruh tangan di atas alis

Ku cinta Tuhan : seperti kiss bye

Lagu:

1. Ku mau cinta Yesus
2. I love you Jesus
3. Hati hati gunakan matamu
4. Alkitab
5. Tangan ku kerja buat Tuhan

4. CERITAKAN

1 Samuel 3:1- 10

Pembina Mengeluarkan Wayang Samuel

Pembina tanyakan kepada anak-anak, apa yang bisa adik-adik ikuti dari cerita Samuel saat masih kecil ? Penuh Perhatian dan belajar menjawab kalau namanya dipanggil.

Pembina jelaskan, bahwa Samuel bukan hanya sekedar menjawab, seperti (peragakan contoh) kalau dipanggil mama supaya datang, dijawab Cuma dengan teriakan: " YA..MAMA !", tapi tetap saja main dan tidak datang ke mama.

Pembina mengeluarkan wayang Samuel tidur.

Pembina jelaskan bahwa saat nama Samuel dipanggil dan ia menyangka imam Eli yang panggil dia, Samuel bukan Cuma menyahut lalu tidur lagi (pembina peragakan contohnya), tapi Samuel...

Pembina mengeluarkan wayang Samuel berdiri

Samuel bangun dari tidur dan.... bukan tidur lagi, tapi berjalan menuju kamar Imam Eli

Pembina pegang wayang Samuel di tangan kiri dan wayang Imam Eli Tidur di tangan Kanan

Samuel membangunkan imam Eli dan bertanya kepada Imam Eli.. kemudian tidur lagi

Pembina pegang wayang Samuel tidur

Pembina ulangi kisah ini sampai 3 kali Samuel dipanggil, menjawab, bangun dan menghampiri Imam Eli tidur.

Pembina jelaskan bahwa Samuel punya kebiasaan yang baik, yaitu bukan hanya menjawab kalau namanya dipanggil tapi juga berhenti dari semua yang dikerjakannya dan mendekati papa atau mama yang memanggilnya.

Doakan

Doakan anak-anak yang biasanya Cuma menjawab kalau namanya dipanggil tapi terus asyik dengan mainannya supaya firman Tuhan ini bisa mengubah hati mereka

Pesan untuk mama dan pengasuh:

Latih anak untuk mendengar setiap kali mereka disebut namanya. Bagi yang sudah dapat bicara minta mereka katakan : Ya....mama.

5. EKSPLORASI

Boneka Tangan kertas "RUSA"

Cara Membuat:


- Pola Boneka Rusa dalam Lampiran diperbesar hingga mencapai ukuran A4 dan diperbanyak sejumlah anak



- Gunting Pola dari lembar Muka-Mulut & Tanduk
- Berikan warna, gunakan Crayon
- Bagian pola mulut bawah digulung menyerupai kerucut
- Masukkan kedua bagian mulut ke lubang dalam muka dari dalam dan dilem atau diberi selotip, lihat gambar



- Demikian pula bagian kerucut di lampiran tanduk
- Dimasukkan melalui lubang sepertiterlihat dalam gambar



- Tempelkan gambar tanduk pada kedua kerucut yang telah ditempel di muka rusa.
- Masukkan ibu jari ke bagian mulut yang bawah dan jari tengah dan telunjuk yang masuk ke lubang tanduk

- Boneka Rusa anda sudah siap berkomunikasi dengan anak anda

Ayat Hafalan : Matius 7:12

Segala sesuatu yang kamu kehendaki supaya orang perbuat kepadamu, perbuatlah demikian juga kepada mereka.

7. KOMITMENT

Pengulangan di rumah :

Orang tua menggunakan boneka kertas Rusa untuk mengingatkan anak supaya menaruh perhatian kalau namanya dipanggil seperti rusa yang selalu menaruh perhatian kalau ada suara-suara di sekitarnya, karena rusa adalah binatang yang sangat waspada.

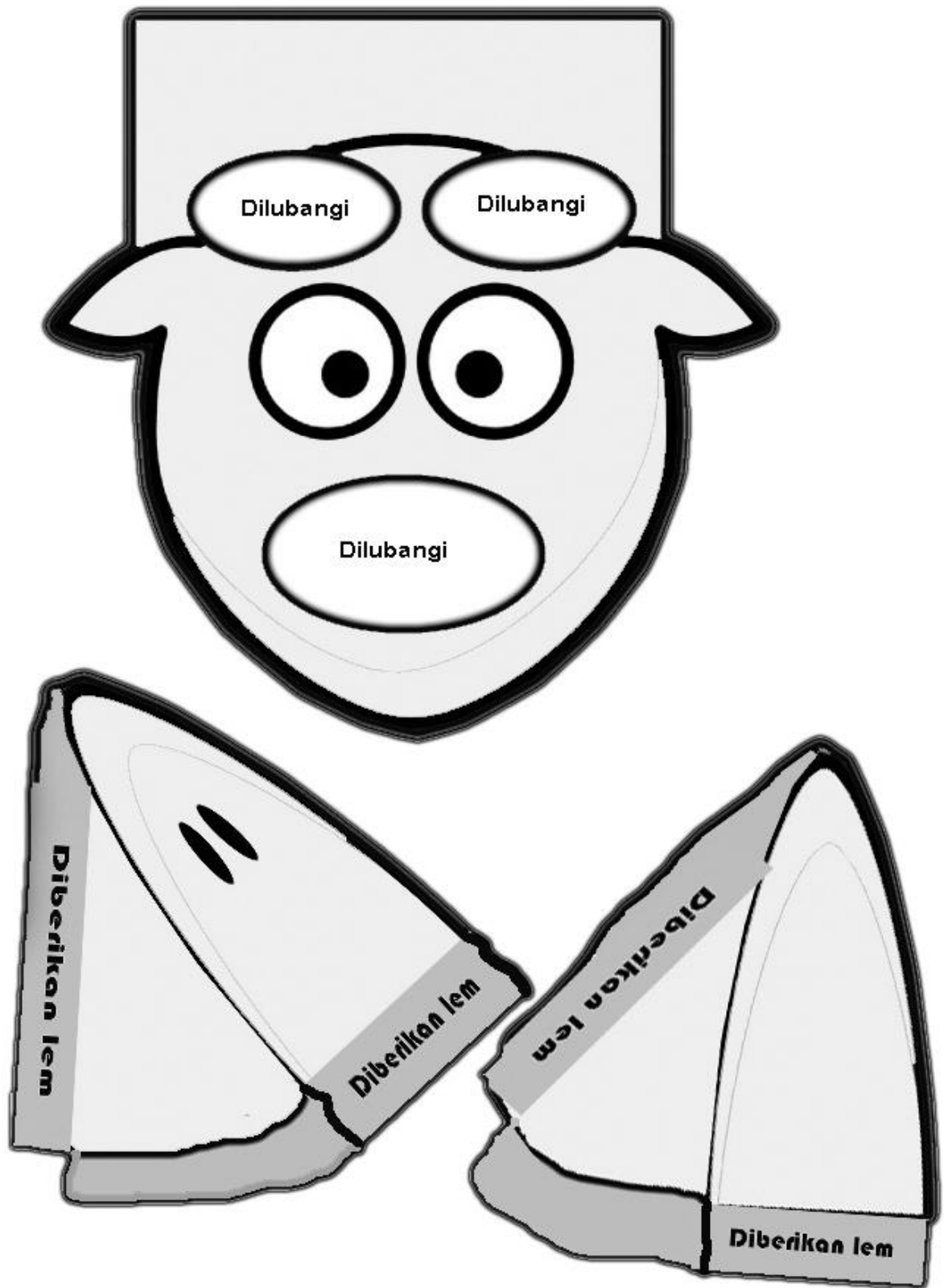
Doa Penutup:

Tuhan Yesus, terima kasih. Sekarang saya mau pulang, sertai saya ya. Amin.

Doa Bapa Kami

Bapa Kami yang di Surga, dikuduskanlah namaMu, Datanglah kerajaanMu, Jadilah kehendakMu di bumi seperti di Surga, Berikanlah kami pada hari ini makanan kami yang secukupnya dan ampunilah kami akan kesalahan kami seperti kami juga mengampuni orang yang bersalah kepada kami dan janganlah membawa kami ke dalam pencobaan, tetapi lepaskanlah kami daripada yang jahat karena Engkaulah yang empunya kerajaan dan kuasa dan kemuliaan sampai selama-lamanya, amin.

Lampiran Boneka Kertas "RUSA" (Muka & Mulut)



Lampiran Boneka Kertas "RUSA" (Tanduk)

