

HAPPY NEW YEAR!!

Di awal tahun ini kurikulum menyajikan tema "Berkat Tuhan" dengan sasaran agar setiap anak-anak mengetahui bahwa mereka adalah anak-anak Allah yang berhak menerima janji Allah. Tentu ada bagian yang harus mereka lakukan agar Janji Allah jadi dalam hidup mereka.

Mulai tahun 2009 ini, kurikulum kita akan mengalami sedikit perubahan, kita akan lebih mengacu kepada Kurikulum MAX 7 (artinya: Menggunakan 7 hari untuk hidup maksimal bagi Tuhan).

Semua bagian yang ada dalam kurikulum setiap minggunya memiliki tujuan: Pembina dapat mempelajarinya lebih dahulu sebelum mengajar.

	STEP	YANG HARUS DILAKUKAN PEMBINA
Sebelum mengajar	Renungan Pembina	Merenungkan ayat firman Tuhan yang tertulis, dan andalkan pertolongan Roh Kudus untuk mengerti dan mengalami. Hal ini akan menolong melengkapi pembina untuk menjawab pertanyaan-pertanyaan dari anak-anak.
	Persiapan	Mempersiapkan hal-hal yang perlu untuk mencapai sasaran, dan mempelajari sumber daya yang berkaitan
Selama mengajar	Activate	Pancing keingintahuan, pikiran dan emosi anak melalui berbagai macam pengalaman yang berhubungan antara dunia anak dengan materi Firman Tuhan
	Penyampaian	Ceritakan pesan Firman sesuai dengan usia, budaya dan gaya anak
	Explorasi	Bantu anak mengerti maksud ayat dalam alkitab, dengan mengalami pendalaman melalui aktivitas lain
	Aktivitas	Membuat kreatifitas yang akan dibawa pulang oleh anak untuk mengingatkan mereka selama minggu berjalan.
Setelah mengajar	Pengulangan	Libatkan orang tua /pengasuh untuk mengulang apa yang diajarkan (khususnya kata kunci dan ayat hafalan)

Gbu,
Tim Kurikulum

MINGGU 1

SAYA ADALAH BERKAT TUHAN

AYAT KUNCI

Yeremia 29:11

Sebab Aku ini mengetahui rancangan-rancangan apa yang ada pada-Ku mengenai kamu, demikianlah firman TUHAN, yaitu rancangan damai sejahtera dan bukan rancangan kecelakaan, untuk memberikan kepadamu hari depan yang penuh harapan.

SASARAN TEMA

Dengan pertolongan Tuhan, kita membantu anak-anak mengerti bahwa Tuhan selalu memberikan yang terbaik bagi mereka, dan tantang anak untuk mengucapkan dan mengerti.

1. RENUNGAN PEMBINA

Baca dan Renungkan: Yer 29:11, Kej.17:1-7, Kej 12:2-4

Pertanyaan Refleksi:

- ✚ Tuliskan berkat-berkat Tuhan dalam hidupmu
- ✚ Apakah hidup saya sudah jadi berkat ?
- ✚ Sejauh mana saya menyadari bahwa rancangan Tuhan selalu yang terbaik buat hidup saya?

Catatan:

Tuhan tidak pernah memberikan kita rancangan kecelakaan, tapi rancangan damai sejahtera. Jika sesuatu tidak berjalan seperti yang kita inginkan, percayalah bahwa Tuhan pasti memberikan jalan keluar dan hasilnya selalu yang terbaik buat kita, anak-anakNya.

Bersyukur kepada Tuhan untuk rencanaNya dalam hidup kita.

2. PERSIAPAN

Hal-hal yang perlu dibuat dan disiapkan:

ACTIVATE – siapkan boneka hati “Smile”

GAMES #1 - Matras yang bersih (untuk semua bayi)

GAMES #2 - Benda-benda kecil/ringan yang mudah ditiup, seperti: kapas, bulu, sepotong kecil tisu, dll; **Sedotan plastic** → jumlah tergantung, bisa untuk semua anak; **Meja Kecil** (atau bisa diganti dengan evamet/matras/tatakan)

PENYAMPAIAN FT: Jubah putih dengan tulisan “Allah Bapa”, kotak hadiah, isi kotak: foto bayi/boneka bayi.

AKTIVITAS :

- Kertas warna-warni (misal: krep, tisu, melipat, dll yang mudah disobek oleh anak)
- Gambar anak perempuan dan gambar anak laki-laki
- Lem
- Baskom berisi air dan tisu atau tisu basah (untuk anak mencuci tangan anak)

PENGULANGAN : ulangi Kata Kunci, Konfes Ayat Hafalan

AYAT HAFALAN: Kej. 1:31 a

Karton berbentuk orang-orangan ukuran 30 x 50 cm (1 kata 1 bentuk, minimal 5 karton) → kata yang berhubungan bisa disatukan contoh: “Maka Allah” atau “Allah melihat”

3. ACTIVATE

Gambar 1.1. Tema Minggu

Sambutan:

Perkenalkan kepada anak gerakan di bawah ini:

- “Blowfish” → mulut dikembungkan (posisi mulut tertutup)
- “Bleed” → dari mulut yang dikembungkan keluarkan bunyi “psssttt” seperti bunyi ban bocor.

Catatan:

Gerakan ini untuk menarik perhatian anak

Lagu:

I'm very special

Aku bahagia

Happy ya ya ya

Aku senang jadi anak Tuhan

Yesus Pokok

O Sukacitaku

Kata kunci:

Gambar 1.2. Kata Kunci

Aku adalah berkat Tuhan yes yes yes

Gerakan:

Aku adalah : tangan di dada

Berkat : kedua telapak tangan di buka tutup ke arah luar – posisi sejajar dada.

Tuhan : kedua tangan diangkat ke atas

Yes yes yes : kedua tangan dikepal diangkat naik turun

Games #1

BAYANGAN

Tujuan: Memberitahukan kepada anak bahwa mereka adalah gambaran dari papa dan mama

Cara bermain:

- ✚ 1 pembina berperan menjadi pribadi yang bergerak / melakukan suatu gerakan.
- ✚ Anak-anak sebagai cermin, artinya mereka harus mengikuti gerak dari pembina.
- ✚ Percepat gerakan pembina, dan jika anak tidak bisa mengikuti maka mereka harus duduk.

Pemenang:

Anak yang berhasil terus bertahan mengikuti gerakan pembina dengan baik.

Kata kunci:

Gambar 1.2. Kata Kunci

Aku adalah berkat Tuhan yes yes yes

Games #2

TIUP

Tujuan: Memberitahukan anak bahwa mereka diciptakan dengan tubuh yang sehat, sehingga mereka bisa meniup dengan baik.

Perlengkapan:

- Benda-benda kecil/ringan yang mudah ditiup, seperti: kapas, bulu, sepotong kecil tisu, dll
- Sedotan plastic → untuk semua anak
- Jalur lomba, sejauh 2-3 meter → bisa menggunakan tali raffia atau pita atau salotape kertas

Cara bermain:

1. Anak dibagi 2 kelompok, masing-masing diberikan sedotan, posisi berbaris di belakang garis **START**
2. Letakkan benda kecil/ringan (yang bisa ditiup dengan sedotan) di posisi **START**
3. Anak pertama masing-masing kelompok harus meniup benda tersebut di dalam jalurnya dan membawa ke garis **FINISH**, dilanjutkan oleh anak ke dua, dst.

Pemenang:

Kelompok yang berhasil menyelesaikan lebih dahulu.

Kata kunci:

Gambar 1.2. Kata Kunci

Aku adalah berkat Tuhan yes yes yes

4. PENYAMPAIAN

Firman Tuhan: Kej 17 : 15-17, Kej.12:1-9

Perlengkapan: Jubah putih dengan tulisan “Allah Bapa”, kotak hadiah, isi kotak: foto anak/bayi. Pembina 1 sebagai Allah Bapa, pembina 2 sebagai papa/mama, angka 1, 2, 5 (dari karton).

Penjelasan:

Pembina sebagai Allah Bapa masuk sambil membawa kotak hadiah yang berisi foto anak/bayi. 1 atau 2 pembina lain sebagai papa atau mama.

Allah Bapa memberikan kotak hadiah kepada pembina yang berperan sebagai papa atau mama. Papa atau mama meresponi dengan suka cita. Buat anak-anak penasaran, apa sih hadiahnya? (tanyakan kepada anak-anak).

Pembina “Allah Bapa” membisiki sesuatu kepada pembina yang menjadi papa atau mama. Berikan ekspresi senang saat Allah Bapa mengatakan sesuatu kepadanya.

Pembina 2 berkata kepada anak-anak. Wah adik-adik, hadiahnya adalah Janji Allah. Apa ya janji Allah? Janji Allah itu ternyata...perlihatkan isi kotak hadiah kepada anak. “Terima kasih Tuhan! Hadiahnya ternyata janji Allah kepada ibu/bapak untuk memberikan seorang anak.

Cerita itu ada loh di dalam alkitab. Ada sepasang suami istri yang sudah tua tapi belum mempunyai anak. Padahal Allah berjanji kepada suami istri tadi kalau keturunan mereka akan seperti bintang di langit dan pasir di laut. Waktu itu suaminya baru berumur 75 tahun...muda atau tua ya? (tanyakan kepada anak) dan sang istri berumur 65 tahun. Wah apa mungkin ya mereka mempunyai anak?

1 tahun bapak itu menunggu, 2 tahun, 5 tahun, sampai 25 tahun barulah janji Tuhan digenapi. Ternyata lama ya... 25 tahun lamanya bapak dan ibu itu menunggu hadiah / berkat dari Allah, yaitu anak. Bapak dan ibu itu sabar ya? Tahukah adik-adik, siapa nama bapak dan ibu itu?

Gambar 1.3.1. Abraham & Sara

Ya, namanya adalah bapak Abraham dan ibu Sara. Ketika Allah Bapa memberikan hadiah anak kepada bapak Abraham dan ibu Sara, mereka senang sekali. Bagi mereka, anaknya adalah hadiah atau berkat Allah yang terbaik. Mereka memberi nama kepada anaknya, Ishak.

Gambar 1.3.2. Anak yang dijanjikan Tuhan

Kamu juga adalah berkat dari Allah Bapa buat papa dan mama. Tuhan memberikan yang terbaik buat papa dan mama. Tuhan sangat sayang kepada kamu dan juga kepada mama dan papa kamu. Yuk papa dan mama atau mbak suster kita katakan kepada anak-anaknya bahwa mereka (sebut nama anak) adalah BERKAT Allah bagi papa dan mama.

Mari adik-adik kita bersyukur dan berdoa.

Ayat Hafalan:

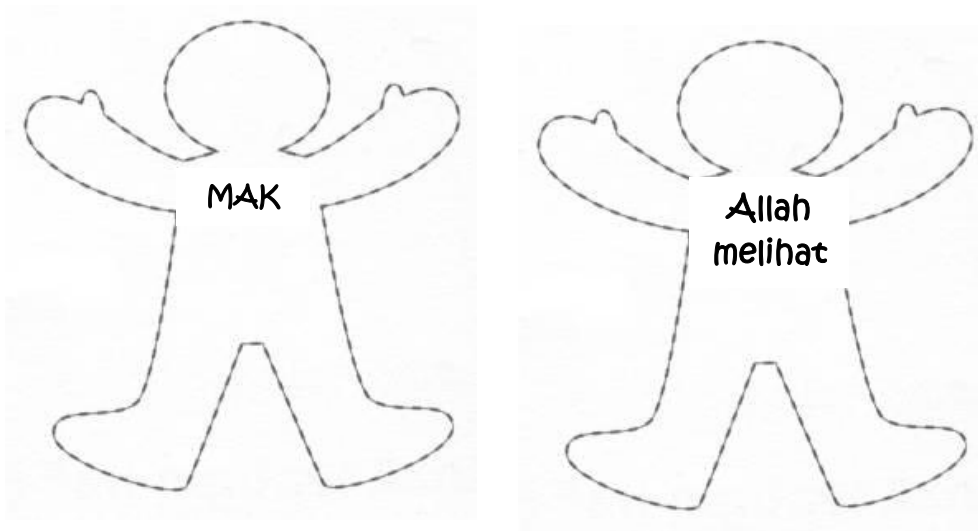
Gambar 1.4. Kej 2:31a

Kej. 1:31 a

Maka Allah melihat segala yang dijadikan-Nya itu, sungguh amat baik

Perlengkapan:

- Karton berbentuk orang-orangan ukuran 30 x 50 cm (1 kata 1 bentuk)



- Tulis setiap karton bentuk orang tersebut, contoh:
- Dan lanjutkan buat kata yang lainnya

5. EXPLORASI

Perlengkapan:

Kado-kado kosong yang sudah ditulisi nama anak (siapkan juga beberapa kado yang belum ada namanya → untuk menjaga jika ada anak yang namanya tidak tertera di kado).

Kegiatan:

Sebarkan kado di tempat-tempat yang mudah terjangkau oleh anak, minta mereka mencari kado yang sudah ditulis nama mereka.

Catatan:

Bagi anak yang masih kecil atau belum bisa membaca, bisa dibantu oleh orang tua atau pengasuh.

6. AKTIVITAS

Bayi Ishak

Tujuan: anak mengenali bahwa mereka adalah berkat Allah untuk papa dan mama, laki-laki atau perempuan.

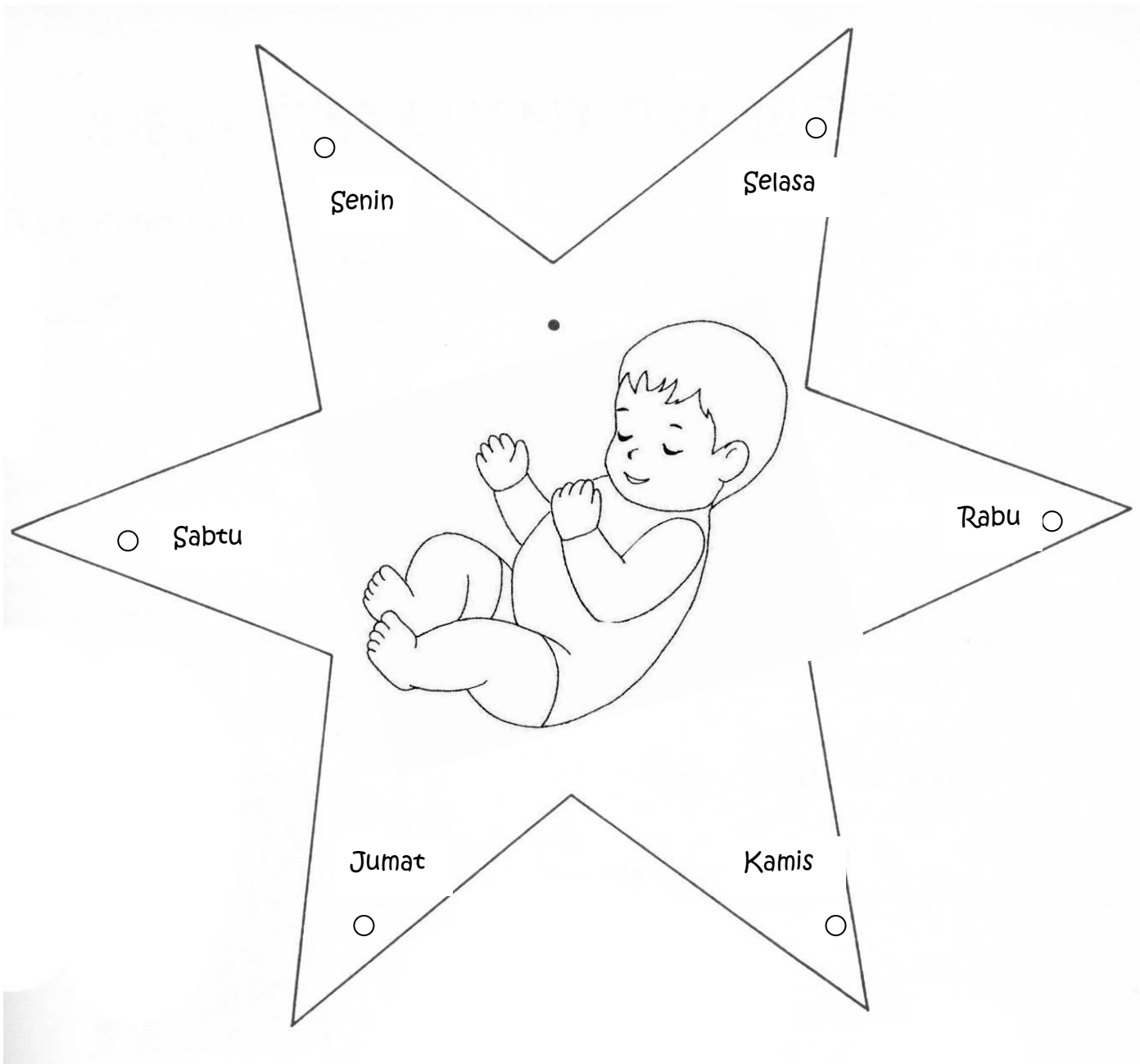
Persiapan:

- Cetak gambar bayi di kertas putih
- Lem, gunting
- Copy gambar bintang di karton warna
- Pita, spidol
- pembolong
- Crayon /pensil warna

Kegiatan:

- ✚ Berikan setiap anak masing-masing 1 gambar bayi dan 1 bintang, pita
- ✚ Gambar Bayi bisa diwarnai dan ditempel ke pola bintang
- ✚ Bolongi titik yang ada di pola bintang untuk dipasang pita.

- Tuliskan di sisi yang kosong “Aku (nama anak) adalah berkat Tuhan buat papa dan mama”



Catatan:

Aktivitas ini juga digunakan selama minggu, berikan warna pada lingkaran yang tersedia, jika orang tua sudah melakukan **PENGULANGAN** pada hari tersebut.

7. PENGULANGAN di rumah

Yang harus dilakukan setiap hari:

Minta orang tua/pengasuh mengatakan kepada anak "ANAKKU (nama anak) ADALAH BERKAT BAGI PAPA DAN MAMA" setiap pagi.

Beri tanda "√" di tepi kiri/kanan tuliskan:

- Senin
- Selasa
- Rabu
- Kamis
- Jum'at
- Sabtu
- Minggu

1. ulangi Kata Kunci
2. Konfes Ayat Hafalan

MINGGU 2

SEMUA YANG BAIK ADALAH BERKAT TUHAN

AYAT KUNCI

Yeremia 29:11

Sebab Aku ini mengetahui rancangan-rancangan apa yang ada pada-Ku mengenai kamu, demikianlah firman TUHAN, yaitu rancangan damai sejahtera dan bukan rancangan kecelakaan, untuk memberikan kepadamu hari depan yang penuh harapan.

SASARAN TEMA

Dengan pertolongan Tuhan, kita membantu anak-anak mengerti bahwa Tuhan selalu memberikan yang terbaik bagi mereka, dan tantang anak untuk mengucapkan dan mengerti.

1. RENUNGAN PEMBINA

Baca dan Renungkan: Yer 29:11, Yoh 9 : 1-3, Mat.7:11, Kej 1:26-31

Pertanyaan Refleksi:

- ✚ Saat kamu mengalami hal-hal yang tidak enak di dalam hidupmu, apa yang kamu pikirkan tentang Tuhan?
- ✚ Renungkan sekali lagi ayat di atas, dan hal-hal baik apa saja yang sudah Tuhan berikan kepada kamu?

Catatan:

Jika ada anak-anak yang punya kekurangan khusus, dan menanyakannya maka pembina bisa menjelaskan sesuai dengan Yoh 9:1-3, dan Yer 29:11. Bahwa semua itu agar pekerjaan Allah dinyatakan dalam hidupnya.

Ucapkanlah syukur buat setiap hal yang terjadi dalam hidupmu.

2. PERSIAPAN

Hal-hal yang perlu dibuat dan disiapkan:

GAMES #1:

- Tapak kaki orang dewasa/pembina yang dibuat beberapa pasang → untuk 2-3 jalur lomba
- Salotape → untuk menempel tapak kaki

GAMES #2

- Gambar tubuh dan anggota-anggotanya (seperti: mata, tangan, kaki, dll, secara terpisah)
- Lem kertas yang direkatkan di belakang anggota tubuh

PENYAMPAIAN:

2 kotak hadiah, isi kotak: buah segar dan 1 kotak lagi berisi buah busuk, gambar Abraham dan Sara dengan bayinya, dan boneka bayi.

AYAT HAFALAN:

Gunakan alat peraga minggu lalu untuk mengingatkan anak.

AKTIVITAS:

Kertas berisi bermacam-macam gambar, anak-anak tinggal menjodohkan gambar yang kiri dengan yang sebelah kanan, dibantu oleh orang tua untuk mengarahkan (terlampir, dicopy sebanyak anak)

3. ACTIVATE

Gambar 2.1. Tema Minggu

Sambutan:

Lakukan aktivitas ini bersama anak...

Kepala, pundak, lutut, kaki

Kepala, pundak, lutut, kaki, lutut, kaki

(nyanyikan sambil menyentuh bagian yang disebutkan)

Ulangi dengan bagian yang berbeda:

Mata, telinga, hidung, mulut, pipi

Mata, telinga, hidung, mulut, pipi, mulut, pipi

Ulangi lebih cepat jika anak sudah mulai menguasai.

Mainkan dengan cara berbeda, misal pembina memberi contoh yang tidak benar (disengaja) tapi anak tetap melakukan apa yang dikatakan.

Point:

Anak tahu bahwa Tuhan menciptakan dia baik, dan tidak ada bagian tubuhnya yang sakit

Lagu:

I'm very special

Tanganku kerja buat Tuhan

Happy ya ya ya

Aku senang jadi anak Tuhan

Bapa Abraham

Burung pipit yang kecil

Kata kunci:

Gambar 2.2. Kata Kunci

Terima kasih Tuhan buat tubuh yang sehat

Gerakan:

Terima kasih : Seperti gerakan Kiss bye tapi posisi tangan kanan berada di bawah bibir.

Tuhan : Melambaikan tangan ke atas

Buat tubuh yang sehat : kedua tangan masing-masing membentuk posisi 90° dengan bahu ke arah atas (mengepal)

Lanjutkan dengan Yel-yel:

Anak Indonesia : Ceria, sehat, kuat, ha ha ha....

Games #1:

JEJAK KAKI

Tujuan:

Anak mengerti dengan kaki yang sehat mereka bisa melangkah dengan baik, dan bukan digunakan untuk menendang teman.

Perlengkapan:

- Tapak kaki orang dewasa/pembina yang dibuat beberapa pasang → untuk 2-3 jalur lomba
- Salotape → untuk menempel tapak kaki

Cara bermain:

- Tempelkan jejak kaki sebagai jalur lomba
- Bagi anak menjadi 2-3 kelompok (tergantung dari jalur lomba yang dibuat)
- Minta anak berbaris di belakang tapak kaki yang pertama (masing-masing kelompok)
- Dimulai dari anak pertama masing-masing kelompok melangkah mengikuti jejak kaki tersebut dengan menjejakkan kakinya di atas jejak kaki yang ada (tidak boleh masuk jalur kelompok lain)
- Anak ke dua baru boleh melangkah jika anak pertama sudah menyelesaikan jejak kaki terakhirnya.

Pemenang:

Kelompok yang lebih dahulu menyelesaikan jalur jejak kakinya.

Kata kunci:

Gambar 2.2. Kata Kunci

Terima kasih Tuhan buat tubuh yang sehat

Games #2

PASANGKAN YANG TEPAT

Tujuan: Memberitahukan anak bahwa mereka diciptakan dengan tubuh yang sehat dan lengkap/utuh.

Perlengkapan:

- Gambar tubuh dan anggota-anggotanya (seperti: mata, tangan, kaki, dll, secara terpisah)
- Lem kertas yang direkatkan di belakang anggota tubuh

Cara bermain:

1. Tempelkan gambar tubuh (yang belum utuh) di selembar karton lebar, dan letakkan bagian-bagian lainnya di bawah atau di samping gambar
2. Tantang anak (satu persatu – bergantian) untuk maju dan menempelkan anggota tubuh yang belum lengkap
3. Tempelkan gambar bagian tubuh sambil mengucapkan nama bagian dan fungsinya, misal “telinga untuk mendengar”
4. Beri apresiasi/stiker/hadiah bagi yang menempelkan dan mengucapkan fungsinya dengan tepat.

Kata kunci:

Gambar 2.2. Kata Kunci

Terima kasih Tuhan buat tubuh yang sehat

4. PENYAMPAIAN

Firman Tuhan: Kej 1:26-31, Kej 21:1-8

Perlengkapan: 2 kotak hadiah, isi kotak: buah segar dan 1 kotak lagi berisi buah busuk, gambar Abraham dan Sara dengan bayinya, dan boneka bayi.

(Mengulang Firman Minggu lalu...)

Pembina membawa kotak hadiah. Siapa mau hadiah? Kalau adik-adik diberi hadiah apa ya rasanya? Begitu juga dengan papa dan mama. Papa dan mama sangat senang mendapat hadiah dari Allah Bapa, yaitu kamu.

Minggu lalu kakak cerita tentang siapa? Bapak Abraham dan ibu Sara. Bapak Abraham dan ibu Sara mendapat hadiah dari Allah. Tentunya, bukan saja bapak Abraham dan ibu Sara ini yang mendapatkan hadiah loh. Tapi juga papa dan mama kamu.

Gambar 2.3. Hadiah untuk Abraham & Sarah

Memang apa sih hadiahnya? Hadiahnya adalah anak bayi..., kalau bapak Abraham dan ibu Sara mendapatkan Ishak, maka papa dan mama kamu mendapatkan kamu sebagai hadiah dari Allah Bapa. Ayo kita katakan bersama: “Aku adalah berkat Tuhan yes yes yes”

Penjelasan:

Hadiah atau berkat dari Allah itu selalu yang terbaik. Apakah kamu mau menerima hadiah yang jelek? (perlihatkan 2 kotak hadiah, minta mereka memilih dan membukanya). Tanyakan kepada anak respon mereka.

Wah kado yang 1 isinya buah busuk, sedangkan yang 1 bagus. Mana yang kamu pilih? Nah kalau kamu yang harus memberikan, kado atau hadiah mana yang kamu berikan? Tentu saja yang bagus, yang baik. Demikian juga Bapa kita yang di surga, Dia selalu memberikan yang terbaik buat anak-anakNya.

Lihat deh “bayi” ini, matanya ada 2. Coba pegang mata kamu, apakah ada 2, sehatkah mata kamu? Untuk apa ya Tuhan menciptakan mata? Ya...benar, mata untuk melihat, ayo kedipkan matanya. Tuhan memberikan kamu mata yang baik, tapi sering kali kita membuatnya rusak, dengan nonton acara TV dengan jarak dekat.

Sekarang mana yang namanya telinga? Ada berapa telingamu? Coba beritahu kakak dengan jarimu... kemudian ajak anak memegang kedua telinganya. Telinga diciptakan Tuhan untuk apa ya? Bisakah kamu mendengar suara ini? (pembina meremas plastic yang bisa menimbulkan suara jika diremas dan minta anak memejamkan mata, anak harus mengulang bunyi apa yang mereka dengar). Nah Tuhan menciptakan telinga yang baik buat kamu, jaga telinga kamu hanya untuk mendengar yang baik.

Apakah hidung kamu sehat? Jika kita sakit flu, rasanya akan tidak enak, karena kita jadi sulit bernafas. Tapi Tuhan baik ya, Tuhan memberikan hidung yang sehat buat kita semua, kita bisa bernafas dengan baik. Coba sama-sama tarik nafasnya, buang perlahan dari mulut. Tuhan memberikan udara yang segar, yang baru setiap hari agar kamu sehat.

Pembina bisa mengajak anak, mempraktekkan setiap anggota tubuh yang disebutkan dan ceritakan fungsinya.

Nah Allah Bapa yang menciptakan semua yang baik itu. Tuhan menciptakan semua itu ada gunanya dan sehat..., kalau adik-adik sakit, pasti seluruh tubuh kamu tidak enak. Papa dan mama biasanya langsung berusaha untuk mengobati kamu, atau mengajak kamu ke dokter. Nah apalagi Allah Bapa, Dia yang menciptakan kamu baik, punya papa dan mama yang baik. Menciptakan seluruh anggota tubuh kamu satu persatu. Semuanya Tuhan perhatikan, dan Tuhan tidak pernah salah. Waktu kamu sakit, Tuhan sebenarnya sudah menyediakan “obat” agar kamu sembuh. Apa obatnya? Bisa obat yang diberikan dokter, obat dari doa papa dan mama atau dari orang-orang yang sangat sayang pada kamu.

Kalau kau senang hati tepuk tangan...wah ternyata semua adik-adik di sini punya tangan, lihat tangannya, Tuhan menciptakan 2 tangan yang sehat dan kuat. Dengan tangan, kamu bisa bertepuk tangan, memegang botol susu, menyentuh mama/papa, dll.

Adik-adik, di dalam alkitab juga dikatakan bahwa Tuhan memperhatikan ibu Sara. Sekalipun ibu Sara sudah tua, tapi dia bisa melahirkan seorang bayi yang sehat. Ishak bertambah besar karena ia seorang anak yang sehat. Bapak Abraham dan ibu Sara sangat mengasihi Ishak, karena Ishak adalah hadiah dari Tuhan buat mereka. Dan Tuhan tidak pernah memberikan hadiah yang jelek buat anak-anaknya.

Yuk kita berdoa mengucapkan syukur kalau adik-adik sudah diberikan tubuh yang sehat.

Ayat Hafalan:

Kej. 1:31 a

Maka Allah melihat segala yang dijadikan-Nya itu, sungguh amat baik

Catatan:

Gunakan alat peraga minggu lalu untuk mengingatkan anak.

5. EXPLORASI

Tes dan ulangi fungsi tubuh dengan quiz sederhana, seperti:

- Kalau kamu bicara, makan, menangis, tersenyum, menggunakan bagian yang mana ya? Sekarang ayo dipegang mulutnya...
- Hidungnya kamu ada berapa ya? Buat apa sih Tuhan menciptakan hidung?
- Dan seterusnya

6. AKTIVITAS

Persiapan:

Kertas berisi bermacam-macam gambar, anak-anak tinggal menjodohkan gambar yang kiri dengan yang sebelah kanan, dibantu oleh orang tua untuk mengarahkan (terlampir)

7. PENGULANGAN di rumah

Yang harus dilakukan setiap hari:

1. Orang tua bisa mengulang explorasi di atas untuk dilakukan di rumah, dengan bahan yang berbeda. Ajak anak setiap harinya mengucapkan syukur untuk tubuh sehat yang Tuhan berikan.

Contoh:

- Indera penciuman : Minyak Telon dan kapas → senin
- Indera peraba : Terigu dan kacang hijau → selasa
- Indera pelihat : Karton warna warni ukuran 20 x 20 cm → rabu
- Indera perasa : Biscuit bayi (1 rasa asin dan 1 rasa manis) → Kamis
- Indera pendengar : Instrument lagu/alat musik (tamborin, drum → mainan anak) → jumat
- Sabtu: Ulangi aktivitas (lutut pundak kaki)













2. Konfes Ayat Hafalan

Yang penting diingat untuk minggu depan:

1. setiap orang tua membawa cermin yang cukup besar untuk diperlihatkan kepada anaknya.

2. Orang tua membawa foto anaknya atau bisa juga cermin yang cukup besar untuk anak melihat wajahnya.

Aktivitas:

Suara drum		
Minum susu		
Pakai sepatu		
Sayang boneka		
Lihat papa		
Harum bunga		

Minggu 3

AKU SPESIAL

AYAT KUNCI

Yer 29:11

Sebab Aku ini mengetahui rancangan-rancangan apa yang ada pada-Ku mengenai kamu, demikianlah firman TUHAN, yaitu rancangan damai sejahtera dan bukan rancangan kecelakaan, untuk memberikan kepadamu hari depan yang penuh harapan.

✦

Yesaya 43:4

Oleh karena engkau berharga di mata-Ku dan mulia, dan Aku ini mengasihi engkau, maka Aku memberikan manusia sebagai gantimu, dan bangsa-bangsa sebagai ganti nyawamu.

SASARAN TEMA

Dengan pertolongan Tuhan, kita membantu anak-anak tahu kalau mereka diciptakan special, laki-laki dan perempuan

1. RENUNGAN PEMBINA

Baca dan Renungkan: Yer 29:11 ✦ Yes 43:4

Pertanyaan Refleksi:

- ✦ Pernahkah kamu bersyukur, bahwa dari begitu banyaknya Ciptaan Tuhan, kita adalah yang paling berharga, sehingga Tuhan mau memberikan Yesus bagi kita?
- ✦ Seberapa berharga kah hidupmu dalam pandangan Tuhan?

- ✚ Jika Allah meminta sesuatu yang kamu anggap itu paling berharga bagi hidupmu, apa responmu?

2. PERSIAPAN

Hal-hal yang perlu dibuat dan disiapkan:

ACTIVATE – siapkan gambar-gambar binatang seperti: singa, kambing/domba, kucing, anjing (berbentuk karton → sebanyak anak), buat juga gambar yang lebih besar (yang bisa dilihat oleh semua anak → 1 jenis 1 gambar)

GAMES #1:

- Balon / bola (minimal 2, tergantung banyak kelompok, perlu dipersiapkan lebih jika menggunakan balon)
- Garis **START** dan **BALIK** (sejauh 3-4 meter)

GAMES #2:

- Bola kecil yang cukup banyak dan kardus/kotak untuk menampung bola

PENYAMPAIAN

foto bayi atau cermin, gambar bapak Abraham dan ibu Sarah, Clipt gambar bintang dan pasir

EXPLORASI

- Karton lebar → ukuran 30 x 30 cm berbentuk bintang (buat 7 bintang dan tuliskan setiap kata (dalam ayat hafalan di atas sebagai alat peraga)

AKTIVITAS

- Kertas warna-warni (misal: krep, tisu, melipat, dll yang mudah disobek oleh anak)
- Gambar anak perempuan dan gambar anak laki-laki (berikan kepada anak sesuai dengan jenis kelamin anak)
- Lem
- Baskom berisi air dan tisu atau tisu basah (untuk anak mencuci tangan anak)

3. ACTIVATE

Gambar 3.1. Tema Minggu

Sambutan:

Sambut anak dan orang tua/pengasuh, berikan salah satu gambar binatang kepada mereka. Perkenalkan kepada anak-anak suara-suara binatang yang mereka kenali, seperti: anjing, kucing, singa, domba/kambing.

Minta mereka menirukan suara yang dibuat oleh pembinanya. Bagi anak dan orang tua/pengasuh dalam 3-4 kelompok sesuai nama binatang di atas. Ajak mereka bernyanyi "Kambing Mbe-mbe", kata binatang di dalam lagu bisa diganti dengan jenis binatang yang diperkenalkan kepada anak-anak.

Lagu:

Aku senang jadi anak Tuhan
Happy ya ya ya
Burung pipit yang kecil
I'm very special
Aku bahagia
Kambing mbe-mbe

Kata kunci:

Gambar 3.2. Kata Kunci

Aku anak spesial

Gerakan:

Aku : tangan di dada
Anak : kedua tangan menumpuk di perut (seperti sedang mengayun anak)
Special: kedua jempol/ibu jari tangan di angkat ke depan

Games #1:

BALON BERPASANGAN

Tujuan: Tuhan menciptakan anak special dan tidak bisa hidup sendirian (membutuhkan orang lain)

Peralatan:

- Balon / bola (minimal 2, tergantung banyak kelompok, perlu dipersiapkan lebih jika menggunakan balon)
- Garis **START** dan **BALIK** (sejauh 3-4 meter)

Cara bermain:

- Bagi anak menjadi 2 kelompok dan berpasangan (per 2 anak, jika terlalu banyak bisa dibagi menjadi 4 kelompok)
- Setiap pasang berbaris di belakang garis **START**
- Setiap pasangan pertama dalam kelompok akan mendapatkan balon
- Mereka akan berjalan dari garis **START**, melewati titik/batas **BALIK**, pasangan harus kembali ke garis **START** dan menyerahkan balon kepada pasangan berikut.
- Balon diletakkan diantara perut anak, dan jepitlah, sambil berpegangan tangan (tangan tidak boleh menyentuh/menjaga balon)
- Jika balon jatuh, pasangan harus mengulang dari awal

Pemenang:

Kelompok yang menyelesaikan permainan lebih dahulu.

Kata kunci:

Gambar 3.2. Kata Kunci

Aku anak spesial

Games #2:

EMBER SASARAN

Tujuan: Tuhan menciptakan anak special dan punya tujuan

Perlengkapan:

- Bola kecil yang cukup banyak dan kardus/kotak untuk menampung bola

Cara bermain:

1. Bagi anak dalam 2 kelompok besar, berikan nama kelompok sesuai warna bola, misal “kelompok merah” dan kelompok biru”
2. pilih dari masing-masing kelompok 1 anak yang akan memegang kotak
3. setiap anak dalam kelompok secara harus melemparkan bolanya ke dalam dus/kotak, biarkan anak yang memilih bolanya (informasikan bahwa warna yang harus diambil adalah warna bola yang sesuai dengan warna kelompok)
4. Mainkan sampai bola dengan warna kelompok habis

Pemenang:

Kelompok yang memasukkan bola yang sesuai dengan warna kelompok terbanyak (jika kelompok lain yang memasukkan tetap dihitung sebagai penambahan bagi kelompok lainnya)

Kata kunci:

Gambar 3.2. Kata Kunci

Aku anak spesial

4. PENYAMPAIAN

Firman Tuhan: Kej 1:26-31, Kej 17:1-9, Kej. 15: 1-6, Kej 22:15-18

Perlengkapan: foto bayi atau cermin, gambar bapak Abraham dan ibu Sarah, clipt gambar bintang dan pasir

Ulangi ringkasan cerita minggu lalu:

Gambar 3.3.1. Bayi dari Allah

Bapak Abraham dan ibu Sara mendapatkan seorang bayi dari Allah, siapa namanya? Ishak. Ya, Ishak adalah berkat Allah bagi bapak Abraham dan ibu Sara, mereka senang bisa mendapat hadiah anak dari Allah. Ishak adalah seorang anak yang sehat dan kuat, sekalipun dia lahir pada masa tuanya bapak Abraham dan ibu Sara. Masih ingat berapa usia bapak Abraham dan ibu Sara? (100 tahun dan 90 tahun)

Penjelasan:

Nah adik-adik, Allah Bapa sudah memberikan seorang anak laki-laki kepada bapak Abraham dan ibu Sara. Hadiah yang special dari Allah, karena bapak Abraham sangat taat dan sayang pada Allah.

Allah berjanji akan membuat keluarga bapak Abraham menjadi berkat, dan banyak keturunan (artinya punya anak dan cucu yang banyak). Setiap hari Allah Bapa suka mengingatkan bapak Abraham bahwa keturunannya akan seperti bintang di langit dan pasir di laut.

Gambar 3.3.2. Bintang di langit

(perlihatkan kepada anak clipt angkasa penuh bintang dan siapkan gelas plastik berisi pasir, dan minta anak merasakan dengan tangannya). Siapa

yang bisa hitung bintang dan pasir ini? (tantang anak-anak meresponi).
Keturunan bapak Abraham adalah semua adik-adik di sini.

Begitu spesialnya adik-adik di mata Allah, Allah Bapa punya rencana indah dalam hidup adik-adik di sini. Ada yang dilahirkan sebagai perempuan, ada juga sebagai anak laki-laki. Ada yang kaya, ada yang sederhana. Tuhan ingin setiap kita bisa saling menolong, karena setiap kamu punya masing-masing keunikan/berbeda. Siapa yang anak laki-laki ayo kita nyanyikan lagu "I'm very special" (setelah itu bergantian dengan anak perempuan).

Stel klip tentang kelahiran Ishak

Ishak adalah anak yang special. Karena Allah Bapa punya rencana dalam hidup Ishak. Kalau Ishak besar nanti, dia bisa menjadi berkat buat orang banyak. Apakah adik-adik di sini ingin menjadi berkat buat orang lain?

Allah sangat peduli dengan adik-adik, Tuhan ingin adik-adik diberkati hidupnya, punya tubuh yang sehat, dan pandai, setelah itu adik-adik menjadi berkat bagi orang lain.

Sekarang, coba keluarkan cermin atau fotonya, katakan bersama kakak "Saya adalah ciptaan yang special, saya siap menjadi berkat bagi orang lain."

Doakan setiap anak-anak yang hadir

Ayat Hafalan:

Gambar 3.4. Ayat Hafalan

Yesaya 43 : 4 a

Oleh karena engkau berharga di mata-Ku dan mulia, dan Aku ini mengasihi engkau

5. EXPLORASI

Perlengkapan:

- Karton lebar → ukuran 30 x 30 cm berbentuk bintang (buat 7 bintang dan tuliskan setiap kata (dalam ayat hafalan di atas sebagai alat peraga)

➤ Contoh:



Kegiatan:

- Minta anak mengambil salah satu bintang
- Setiap anak yang sudah mendapatkan bintang, dapat menuliskan “(nama anak) special”
- Katakan itu kepada sang anak, sambil memperlihatkan bintang kepada anak.

6. AKTIVITAS

Gambar Mozaik

Tujuan: anak beraktifitas mengenali bahwa mereka adalah special, laki-laki atau perempuan (tidak ada yang di tengah-tengah)

Persiapan:

- Kertas warna-warni (misal: krep, tisu, melipat, dll yang mudah disobek oleh anak)

- Gambar anak perempuan dan gambar anak laki-laki (berikan kepada anak sesuai dengan jenis kelamin anak)
- Lem
- Baskom berisi air dan tisu atau tisu basah (untuk anak mencuci tangan anak)

Kegiatan:

- ✚ Ajak anak merobek kertas menjadi potongan-potongan kecil, makin kecil makin baik (untuk melatih motorik halus anak).
- ✚ tempelkan potongan-potongan kertas di atas gambar yang sudah di beri lem

Tips untuk keamanan:

Hindari kertas yang tintanya mudah luntur (seperti koran, dll)

Beri setiap anak tisu basah atau ajak mereka mencuci tangannya di baskom

7. PENGULANGAN di rumah

Ulangi setiap hari: "Saya anak yang Spesial, Tuhan punya rencana buat saya"

Minggu 4

TUHAN MEMBERKATI ANAK YANG TAAT

AYAT KUNCI

Efesus 6 :1 Hai anak-anak, taatilah orang tuamu di dalam Tuhan, karena haruslah demikian.

SASARAN TEMA

Dengan pertolongan Tuhan, kita membantu anak-anak untuk Taat agar berkat Tuhan mengalir atas hidup mereka, dan memotivasi anak untuk taat kepada Tuhan.

1. RENUNGAN PEMBINA

Baca dan Renungkan: Ibrani 11:8, I Pet.1: 14, Kej 22 : 1-19

Pertanyaan Refleksi:

- ✚ Apakah saya cukup taat pada firman Tuhan?
- ✚ Apa yang menghalangi saya untuk taat?
- ✚ Bayangkan kamu adalah Abraham, apakah kamu akan rela menyerahkan orang yang kamu kasihi?
- ✚ Pernahkah kamu mengalami harus menunggu lama seperti Abraham sebelum janji Tuhan digenapi?

2. PERSIAPAN

Hal-hal yang perlu dibuat dan disiapkan:

GAMES #1

Bola kecil (plastic)

GAMES #2:

- Bola plastic warna/balon kecil
- Tali/salotape kertas → untuk membuat garis **START** atau garis **FINISH**

PENYAMPAIAN :

Gambar bayi Ishak, Gambar Ishak besar akan dipersembahkan

AYAT HAFALAN:

- bayi dari karton sebanyak 5 lembar
- tuliskan dalam setiap lembarnya penggalan kata ayat hafalan yang sudah digaris bawah
- salotape kertas (rekatkan di balik lembaran karton bentuk bayi)

5. EKSPLORASI

Salotape kertas untuk membuat line (sepanjang 3 meter)

6. AKTIVITAS

- Karton ukuran 10 x 40 cm (sebagai alas domba) → sebanyak anak
- Kertas putih dengan pola domba (ditulisi ayat hafalan /kata kunci) → masing-masing anak mendapat 7 domba

3. ACTIVATE

Gambar 4.1. Tema Minggu

Sambutan:

Cairkan suasana kelas dengan permainan Simon Berkata. Pembina melakukan gerakan sambil berkata: Pak Simon berkata “angkat tangan ke atas”, pak Simon berkata “ayo membungkuk” dll. Usahakan makin cepat agar anak-anak belajar lebih memperhatikan..jika tidak ada kata “Pak Simon berkata”, maka anak yang melakukan gerakan harus duduk.

Variasi:

Bisa melakukan sambil bernyanyi “Kalau kau senang hati” (titik-titik diisi dengan gerakan-gerakan yang berbeda). Jika ada yang salah mereka harus duduk (tidak lagi mengikuti permainan).

Lagu:

I'm very special
Aku bahagia
Happy ya ya ya
Aku senang jadi anak Tuhan
T A A T Taat
Allah yang memeliharaaku

Kata kunci:

Gambar 4.2. Kata Kunci

Tuhan memberkati anak yang taat

Gerakan:

Tuhan : tangan menunjuk ke atas
memberkati : kedua telapak tangan di buka tutup ke arah luar – posisi sejajar kepala.
Anak : tunjuk temannya
Yang taat : acungkan jempol / ibu jari kepada temannya

Games #1

Bermain Bola dalam Lingkaran

Tujuan: Anak belajar taat pada perintah pembina

Perlengkapan:

Bola kecil (plastic)

Kegiatan:

- ✚ Minta anak membuat lingkaran
- ✚ Pembina berdiri di tengah-tengah lingkaran, dan mengoperkan bola dengan menendang ke arah anak.
- ✚ Anak harus tetap ada di lingkaran, dan hanya boleh menendang bola jika bola menuju ke arahnya dan usahakan bola dioper ke temannya

Jika lingkaran terlalu besar, bisa dibagi menjadi kelompok yang lebih kecil → 2 kelompok)

- ✚ Teruskan permainan sampai semua anak mendapat bagian menendang bola.
- ✚ Jika pengoperan bola dari anak terakhir tidak sampai ke temannya atau paling tidak ke pembina yang berdiri di tengah, maka anak tersebut harus duduk.

Apresiasi:

Berikan stiker apresiasi, kepada anak yang mengikuti perintah

Kata kunci:

Gambar 4.2. Kata Kunci

Tuhan memberkati anak yang taat

Games #2/Aktivitas:

LAMPU MERAH & LAMPU HIJAU

Tujuan: Anak belajar meresponi dengan sikap taat.

Perlengkapan:

- Bola plastic warna/balon kecil
- Tali/salotape kertas → untuk membuat garis START atau garis FINISH

Cara bermain:

1. Lakukan bergantian 5 anak (atau tergantung besarnya ruangan), mereka harus menggiring bola masing-masing dengan kaki dari garis START ke garis FINISH, namun ada peraturan yang harus ditaati.
2. 1 anak yang lebih besar/Kids Leader/pembina menjadi Lampu Lalu Lintas, berdiri di luar area permainan atau di dalam garis Finish → posisi membelakangi teman-temannya. Tugas Lampu Lalu lintas adalah mengatakan lampu hijau dan lampu merah
3. Jika Lampu Hijau, maka anak boleh menggiring bola masing-masing menuju garis FINISH (bola tidak boleh langsung ditendang tapi digiring → pembina beri contoh)
4. Jika Lampu Lalu Lintas mengatakan Lampu Merah, maka setiap anak yang sedang menggiring bola harus berhenti “jadi patung”, tidak

boleh bergerak, jika bergerak, maka anak itu harus mulai dari garis START.

Pemenang:

Anak yang lebih dahulu masuk bersama bolanya ke garis FINISH adalah pemenangnya.

Variasi:

- Bola bisa diganti dengan balon kecil
- untuk memudahkan anak mengerti, tanda lampu bisa dibuat menggunakan karton (bentuk bulat yang cukup besar) 1 warna merah, dan 1 warna hijau.

Kata kunci:

Gambar 4.2. Kata Kunci

Tuhan memberkati anak yang taat

4. PENYAMPAIAN

Firman Tuhan: Kej. 22 : 1 -19

Perlengkapan: Gambar bayi Ishak, Gambar Ishak besar akan dipersembahkan

Penjelasan:

Gambar 4.3.1. Ishak menjadi besar

Ishak kecil semakin bertumbuh besar. Baik bapak Abraham maupun ibu Sara sangat menyayangi Ishak. Apa saja yang menjadi kebutuhan Ishak, pasti dicukupkan. Seperti mama dan papa kamu, mereka selalu mencukupi kebutuhan adik-adik. Contoh: setiap hari kamu bisa minum susu, ada pakaian, makanan, dan lain-lain (bisa disebutkan) bisa juga tanyakan kepada anak-anak, apa yang biasanya disediakan oleh orang tuanya buat mereka.

Tapi Ishak tidak manja loh, dia adalah anak yang baik, pandai dan taat, sama seperti papanya, Abraham. Apakah adik-adik ada yang manja? (pembina menjelaskan apa arti Manja kepada anak-anak, yaitu: jika ingin sesuatu dan tidak dituruti oleh orang tua responnya menangis, atau 'ngambek' / marah, dll.

Waktu Ishak baru bertumbuh besar (mungkin seusia kamu saat itu) Tuhan meminta bapak Abraham memberikan Ishak kepada Allah. Bapak Abraham taat. Dia memanggil Ishak untuk ikut ke gunung, mereka akan mempersembahkan (kalau sekarang, kita bisa melakukannya dengan berdoa kepada Tuhan, memuji Tuhan sekalipun adik-adik mau bermain, mendengarkan Firman Tuhan dengan tertib, bisa juga memberikan persembahan yang terbaik). Itu sama dengan mempersembahkan korban. Memberikan apa yang Tuhan suka, yang Tuhan minta.

Walaupun perjalanan cukup jauh, lelah, haus, tapi Ishak tidak nangis, atau ribut minta papanya menggendong. Ishak terus mengikuti papanya, sampai ke tempat mempersembahkan korban buat Tuhan. Yuk kita lihat filmnya...

Stel klip tentang Ishak taat dan ingin di korbankan.

(Clipt Ishak dikorbankan)

Tuhan melihat ketaatan bapak Abraham kepada Tuhan, dan Ishak kepada papanya (nyanyikan Mata Tuhan melihat). Dengar ya adik-adik, mata Tuhan juga melihat adik-adik (sebut nama anak satu persatu, jika perlu dekati dan sentuh dada/kepala anak secara perlahan). Adik-adik menangis minta makan/minum, Tuhan melihat. Adik-adik berdoa Tuhan juga melihat. Semua yang adik-adik lakukan Tuhan melihat loh. Saat Tuhan melihat bapak Abraham taat maka Tuhan menyediakan berkat, apa ya berkatnya? Tuhan menyediakan domba untuk dipersembahkan pada Tuhan.

Nah apakah adik-adik mau taat seperti bapak Abraham dan juga seperti Ishak? Ayo kita berdoa

Ayat Hafalan:

Gambar 4.4. Efesus 6:2

Efesus 6:1

Hai anak-anak, taatilah orang tuamu di dalam Tuhan, karena haruslah demikian.

Perlengkapan:

- bayi dari karton sebanyak 5 lembar
- tuliskan dalam setiap lembarnya penggalan kata ayat hafalan yang sudah digaris bawah

- salotape kertas (rekatkan di balik lembaran karton bentuk bayi)

Kegiatan:

Minta anak untuk menghafalkan, kemudian undang salah satu nya untuk menempelkan karton di selembar karton lebar.

Pola:





5. EKSPLORASI

Perlengkapan:

Salotape kertas untuk membuat line (sepanjang 3 meter)

Kegiatan:

Setiap anak harus berjalan di atas salotape kertas (tidak boleh keluar dari salotape tersebut), mungkin mereka harus berjinjit, dll.

Point:

Anak belajar untuk taat berjalan di atas salotape sekalipun mungkin susah.

6. AKTIVITAS


Persiapan:

- Karton ukuran 10 x 40 cm (sebagai alas domba) → sebanyak anak
- Kertas putih dengan pola domba (ditulisi ayat hafalan /kata kunci) → masing-masing anak mendapat 7 domba

Cara membuat:

- Gunting domba sebanyak anak (libatkan anak bagi yang sudah bisa menggunting sendiri)
- Beri kan semua domba kepada anak-anak, katakan kepada mereka bahwa 6 domba lainnya di tempel perhari di rumah
- Mereka boleh menghias dengan kapas atau pun mewarnai domba tersebut

Pola domba:



7. PENGULANGAN di rumah

Yang harus dilakukan setiap hari:

Tempel 1 pola domba setiap harinya, sambil mengulangi Kata Kunci dan konfes Ayat Hafalan

