

## MINGGU 4 (Christmas Event)

# Christmas for Everyone !



### AYAT KUNCI

Kolose 1:27

Kepada mereka Allah mau memberitahukan, betapa kaya dan mulianya rahasia itu di antara bangsa-bangsa lain, yaitu: Kristus ada di tengah-tengah kamu, Kristus yang adalah pengharapan akan kemuliaan!

### SASARAN TEMA

Anak mengerti bahwa Kelahiran Tuhan Yesus adalah Kabar Baik bagi semua manusia dari segala bangsa dan jaman, karena ini adalah penggenapan janji Tuhan sejak manusia pertama jatuh dalam dosa.

## 1. RENUNGAN PEMBINA

Renungkan : Roma 3:23, Kolose 1:27 & Lukas 1:68-79

- Menurut Roma 3:23, bagaimanakah keadaan manusia sebelum jatuh dalam dosa ?
- Pihak siapakah yang diuntungkan dengan keadaan manusia seperti yang dikatakan Roma 3:23 ?
- Siapakah menurut Kolose 1:27 yang dapat mengembalikan keadaan manusia seperti saat pertama kali diciptakan Allah?
- Sekarang bacalah beberapa kali Lukas 1:68-79, hayati kata demi kata, maka kamu akan tahu sukacita seperti apakah yang dirasakan Zakaria saat itu.

- Doakanlah supaya anak-anak mengerti adanya rahasia Ilahi di saat Kelahiran Tuhan Yesus dan supaya mereka memiliki sukacita yang lebih besar karena berita Baik ini lebih daripada hadiah-hadiah natal yang biasa mereka terima.

## 2. PERSIAPAN

### Game 01 “Saya berjanji untuk...”

- Potongan kertas
- Alat tulis seperti pensil

### Game 02 “Kebenaran yang mencengangkan “

- Tayangan gambar tebakan

## 3. ACTIVATE

- **GAME #01** (*Game ini tidak ada dalam VCD Panduan Pembina Edisi Des 2011*)


### “Saya Berjanji Untuk...”

#### Tujuan:

Anak-anak mengerti betapa sulitnya sebuah janji bisa diteruskan tanpa salah

#### Cara Bermain:

- Anak-anak dibagi dalam 2 kelompok besar yang berjumlah sama
- Setiap kelompok memilih 1 orang sebagai pemimpinnya dan 1 orang lagi menjadi wakilnya.
- Masing-masing kelompok membentuk barisan satu-satu dengan posisi berdiri membelakangi pemimpinnya



- Masing-masing ketua dapat memilih potongan kertas yang terlipat dan berada dalam sebuah wadah (bisa toples atau ember kecil) masing-masing mengambil 3 buah potongan kertas.
- Masing-masing ketua dapat membaca 3 potongan kertas yang masing-masing berisi aktivitas yang harus diperagakan, tapi tidak boleh memberitahukan anggota kelompoknya.
- Aktivitas yang bisa ditulis pada kertas-kertas ini sebagai berikut (dapat membuat aktivitas sendiri):
  1. Mengambilkan minuman
  2. Memasak makanan
  3. Mengguntingkan rambut
  4. Mendoakan
  5. Mengipasi
  6. Menggambarkan sebuah lukisan
- Masing-masing wakil ketua memegang kertas dan alat tulis untuk menebak aktivitas yang diperagakan oleh temannya.
- Saat Pembina yang memimpin Games meniup peluit dan mengatakan : “Inilah yang dijanjikan oleh Ketua kalian disampaikan dengan gerakan tanpa suara”, maka masing-masing pemimpin harus memperagakan tanpa suara aktivitas yang tertulis dalam ketiga kertas yang dipilihnya kepada orang 1, yang kemudian diteruskan kepada orang 2 dengan gerakan dan tanpa suara, demikian seterusnya sampai di orang yang terakhir sebelum wakil ketua.
- Masing-masing wakil ketua harus menuliskan ketiga aktivitas yang diperagakan orang terakhir.
- Masing-masing wakil ketua membacakan aktivitas yang “dijanjikan oleh masing-masing ketua.
- Kondisikan sejak dari awal Games, suasana kompetisi yang mendorong anak-anak untuk mengutamakan kecepatan dan bukan ketepatan dalam menebak dan memperagakan aktivitas yang ditugaskan bagi masing-masing kelompok.
- Pemenangnya adalah kelompok yang pada akhirnya wakil ketuanya dapat menebak secara tepat ketiga buah janji yang diberikan oleh ketuanya.

## Lagu :

- Bersorak Sorai (TW)
- Hai Mari Berhimpun
- GLORIA ( dari pulau dan benua )
- Joy To The World (Jump5)

## Kata kunci :

Christmas.....for Everyone !

*Gerakan: dilombakan antara 2 kelompok besar yang dibuat dalam ibadah, kelompok yang dapat memperagakan kata kunci dengan kreatif dan mudah diingat diberikan hadiah. Pembina harus menyiapkan hadiah.*

- **GAME #02** (*Game ini tidak ada dalam VCD Panduan Pembina Edisi Des 2011*)

### “Kebenaran yang mencengangkan...”

Tujuan:

Anak-anak mengerti betapa mencengangkan jika sebuah kemustahilan ternyata sebuah kenyataan.

Cara Bermain:

- Berikan tanda di lantai dengan menggunakan solasi kertas (marker), membentuk 2 buah kotak area yang cukup besar
- Anak-anak tetap dalam kelompoknya (kelompok yang dibentuk sejak game no. 1 ), berdiri di luar kedua kotak yang dibuat. Berikan tanda yang membedakan pada anak dari kelompok 1 dengan kelompok yang kedua, misalnya dengan ditempel stiker label.

- Berikan tanda kotak yang satu adalah kotak tempat pilihan jawaban SALAH dan kotak yang satu lagi adalah kotak BENAR
- Berikan penjelasan kepada anak-anak, bahwa setiap pernyataan yang disampaikan Pembina KEGA, setiap anak harus memilih apakah penjelasan ini BENAR atau SALAH dengan cara berdiri di kotak yang sesuai dengan pilihannya. Setiap anak haru menentukan pilihannya, jadi tidak ada yang abstain (tidak memilih).
- Kelompok yang memang adalah kelompok yang paling banyak anggotanya menjawab dengan benar
- Soal dan Jawaban untuk disampaikan:  
**Pilihlah BENAR atau SALAH pernyataan ini: (sambil tayangkan gambar yang sesuai )**

1. Jangkrik bisa mendengarmelalui lutut mereka.

**JAWABAN:**  
**BENAR !**



2. Sigung bisa menembak semprot bau mereka pada apapun sejauh satu kaki (30cm).

**JAWABAN :**  
**SALAH !**

Sigung bisa menyembrot bau mereka sekitar 2 meter, tetapi Anda dapat mencium baunya sekitar 1,6 kilometer jauhnya jika ada angin bertiup.


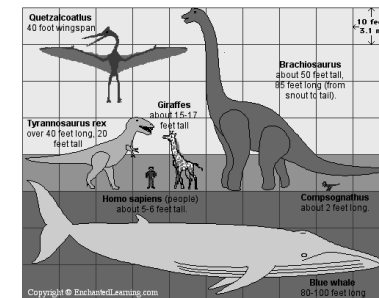



3. Hewan terbesar yang pernah telah ada adalah Apatosaurus (sebelumnya Brontosaurus).

**JAWABAN:  
SALAH !**

Paus biru, hewan terbesar yang pernah ada, adalah 96 kaki panjang dan bobot 125 ton.

Ini adalah sebanyak 4 dinosaurus besar (Apatosaurus), 23 gajah, 230 sapi atau 1800 laki-laki

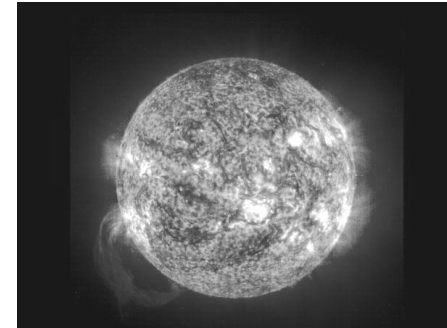


4. Matahari adalah lebih dingin dari petir.

**JAWABAN:**

**BENAR !**

Petir 4 kali lebih panas daripada matahari



5. Jerapah bisa ngorek hidung sendiri dengan lidahnya.

**JAWABAN:**

**BENAR**

Tunjukkan Clip yang sudah tersedia



## 4. CERITAKAN

### Christmas for Everyone in All Ages

*Tayangkankan clip “Kelahiran Yesus”*

Pembina berikan quiz setelah menyaksikan clip.

Pertanyaan Quiz:

- “Apa istimewanya Kelahiran Tuhan Yesus dibandingkan dengan kelahiran bayi biasa ?”

*Dengarkan jawaban semua anak-anak*

Pembina tunjukkan 4 buah gambar ini sambil minta anak-anak mencocokkan jawabannya tadi.

*Tampilkan Gambar “Bintang Bethlehem”*

Jawaban pertama

“Adanya bintang yang bersinar di atas tempat kelahiran Yesus”

*Tampilkan Gambar “Malaikat dan Gembala”*

Jawaban Kedua

“Adanya malaikat yang memberitahu gembala bahwa yesus sudah lahir”



*Tampilkan Gambar “3 Orang Majus”*

Jawaban Ketiga

“ ada 3 Orang Majus dari negara yang jauh datang untuk memberikan persembahan kepada bayi Yesus”



*Tampilkan gambar “Perawan Maria”*

Jawaban Keempat


“ Yesus lahir dari seorang gadis yang bernama Maria”



Pembina jelaskan bahwa semua jawaban di atas benar tapi tidak tepat...


Mau tahu jawabannya ? Inilah yang akan diceritakan hari ini...

*Lembar Vinyl “Peta Jaman” dibentangkan dan semua lembar gambar (ada 6 buah) dipersiapkan (sudah diberi double tape di sisi belakangnya, supaya gambar-gambar ini mudah untuk ditempel di lembar vinyl )*



• **TAHAP 01**

Pembina mengambil gambar “Adam dan Hawa”, ceritakan bagaimana Allah begitu mengasihi manusia, sehingga sekalipun manusia pertama sudah melanggar perintahNYA dan jatuh dalam dosa dan kehilangan Kemuliaan Allah, Allah tidak membiarkan begitu saja manusia ciptaanNYA hidup tanpa pengharapan.



- Allah memberikan janjiNYA yang pertama kepada manusia untuk kedatangan Mesias yang akan membebaskan manusia dari hukuman dosa.  
*Pembina ajak anak-anak membaca dari Kejadian 3:15 dan Pembina menempelkan potongan “Kej 3:15” pada lembar vinyl dengan bantuan potongan sedotan.*

TAHAP 02



- Tidak hanya sekali tapi berulang kali Allah mengulangi janjiNYA, saat sebelum Yakub meninggal di tahun 4.715 BC (Before Christ – Sebelum Masehi), ia mengucapkan berkat kepada anaknya Yehuda yang adalah nubuatan – janji Allah kembali tentang akan datangnya Mesias yang akan membebaskan manusia.  
*Pembina menempelkan gambar “Yakub” di lembar vinyl (lihat gambar di halaman berikut)*

TAHAP 03




- Pembina mengajak anak-anak membaca bersama dari Kejadian 3:15 dan Pembina menempelkan potongan “Kej 49:10” pada lembar vinyl dengan bantuan potongan sedotan. (lihat gambar di bawah )

TAHAP 04



- Pada tahun 750 BC Allah kembali memberikan janjiNya melalui nabi Yesaya Pembina menempelkan gambar “Yesaya” di lembar vinyl

TAHAP 05




- Pembina mengajak anak-anak membaca bersama dari Yesaya 7:14 dan Pembina menempelkan potongan “Kej 49:10” pada lembar vinyl dengan bantuan potongan sedotan. (lihat gambar di bawah )

TAHAP 06




- Pada tahun 700 BC Allah kembali memberikan janjiNya melalui nabi Daniel saat ia sedang berdoa Pembina menempelkan gambar “Daniel” di lembar vinyl

TAHAP 07




- Pembina mengajak anak-anak membaca bersama dari Daniel 9:25 dan Pembina menempelkan potongan “Daniel 9:25” pada lembar vinyl dengan bantuan potongan sedotan. (lihat gambar di bawah )

TAHAP 08



- Pada tahun 550 BC Allah kembali memberikan janjiNya melalui nabi Mikha Pembina menempelkan gambar “Mikha” di lembar vinyl

TAHAP 09



- Pembina mengajak anak-anak membaca bersama dari Mikha 5:1 dan Pembina menempelkan potongan “Mikha 5:1” pada lembar vinyl dengan bantuan potongan sedotan. (lihat gambar di bawah )

### TAHAP 10



- Pada tahun 420 BC Allah kembali memberikan janjiNya melalui nabi Maleakhi Pembina menempelkan gambar “Maleakhi” di lembar vinyl

### TAHAP 11



- Pembina mengajak anak-anak membaca bersama dari Maleakhi 3:1 dan Pembina menempelkan potongan “Maleakhi 3:1” pada lembar vinyl dengan bantuan potongan sedotan. (lihat gambar di bawah )

### TAHAP 12




- Pembina mengambil semua potongan-potongan ayat janji Allah dan menjelaskan bahwa pada saatnya Allah, maka semua janji dipegang Allah, dan semua potongan dimasukkan ke dalam kotak ajaib di sisi laci yang kosong, sementara di sisi yang satunya telah disimpan (dilipat) gambar Yesus Lahir.

### TAHAP 13



TAHAP 14



- Kemudian jelaskan bahwa pada waktuNYA Tuhan, saat yang sudah ditunggu-tunggu sejak manusia pertama jatuh dalam dosa, janji MESIAS Sang Penebus akhirnya dinyatakan di tahun 0.  
*Pembina mengambil gambar Yesus Lahir dari laci Kotak Ajaib dan temple di vinyl*

TAHAP 15



Dikeluarkan dari sisi laci kotak yang lain



- **TAHAP 16**



Pembina jelaskan,..bahwa dunia begitu besukacita dengan Kelahiran Yesus, sehingga saat kelahiranNYA menjadi batas dari TAHUN,..yaitu mulainya tahun yang baru dengan tahun 1 dan tahun sebelumnya disebut BC ( Before Christ = Sebelum Yesus )

### **Altar Call**

Doakan anak-anak untuk percaya dan menerima Yesus sebagai Tuhan untuk lahir di hati mereka

### **AYAT HAFALAN:**

Kolose 1:27b

Kristus ada di tengah-tengah kamu, Kristus yang adalah pengharapan akan kemuliaan!