

**MINGGU I**

# **DAVE & THE GIANT PICKLE**

## **KEGA 21**



## **PERSIAPAN PEMBINA**

○ **AYAT KUNCI**

**Roma 8:31b**

Jika Allah di pihak kita, siapakah yang akan melawan kita?

**Sasaran Tema**

Anak diingatkan bahwa tidak ada yang perlu ditakuti jika Allah ada bersama dengan kita

○ **Baca dan Renungkanlah : Roma 8:31b**

1. Bagaimana caranya agar Allah berada di pihak kita?
2. Dalam keadaan apa sajakah Allah selalu bersama dengan kita?
3. Doakanlah supaya melalui penayangan film ini, anak-anak sekalipun masih kecil dapat mengerti bahwa tidak ada yang perlu ditakuti jika bersama dengan Allah dan mau menerima Yesus di hati sebagai Tuhan dan Juruselamat .

## **PENDAHULUAN**

Siapkan :

- VCD film dan Quiz “Dave and the Giant Pickle”
- Hadiah (coklat atau biskuit) sebagai hadiah Quiz
- Aktifitas Mewarnai “Daud dan Goliat”
  - Perbesar dan perbanyak pola yang ada dalam lampiran sejumlah anak.
  - Siapkan crayon atau pensil warna.

## **KEGIATAN INTI**

**Kata Kunci :**

Jika Allah di pihak kita, siapakah yang akan melawan kita?

**Gerakan :**

Jika Allah : Mengangkat kedua tangan ke atas.

Di pihak kita : Kedua ibu jari menunjuk ke dada sendiri.

Siapakah yang akan : Kedua telapak tangan dibuka di depan dada.

Melawan kita : Kedua telapak tangan dikepal dan bergaya seperti bertinju.

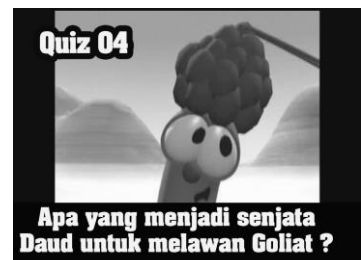
**CERITAKAN : DAVE & GIANT PICKLE**

*Tayangkan clip film serial VeggieTales : Dave & Giant Pickle*



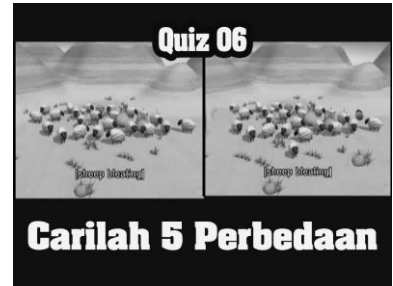
**QUIZ**

- Tayangkan gambar-gambar Quiz 1 sampai ke 6 melalui tayangan VCD
- QUIZ 01  
Jawablah Pertanyaan ini:  
“Mengapa raja Saul Kaget ?”  
Anak yang menjawab benar diberikan kupon/stiker
- QUIZ 02  
Jawablah Pertanyaan ini:  
“Yang manakah perkemahan orang Israel & yang mana perkemahan orang Filistin ?”  
Anak yang menjawab benar diberikan kupon/stiker.
- QUIZ 03  
Jawablah Pertanyaan ini:  
“Mengapa tentara Israel ketakutan ?”  
Anak yang menjawab benar diberikan kupon/stiker.
- QUIZ 04  
Jawablah Pertanyaan ini:  
“Apa yang menjadi senjata Daud untuk melawan Goliat?”  
Anak yang menjawab benar diberikan kupon/stiker.
- QUIZ 05  
Susunlah keempat gambar ini sesuai dengan urutan cerita.  
Anak yang menjawab benar diberikan hadiah.




- QUIZ 06

Carilah 5 titik perbedaan dari kedua gambar ini  
Anak yang menjawab benar diberikan hadiah.



### Aktifitas : Mewarnai

1. Bagikan kertas yang sudah berpola gambar.
2. Berikan alat mewarnai yang disediakan.




*Lakukanlah persiapan ini sebelum hari sabtu tiba. Mintalah pengertian dan hikmat dari Tuhan tentang spirit yang harus ditransfer kepada anak-anak minggu ini*

### **DOA PENUTUP**

Tuhan Yesus, terima kasih buat ibadah hari ini. Terus ubah aku supaya jadi semakin seperti Engkau, Yesus. Dalam nama Tuhan Yesus, Amin.

### **DOA BERKAT**

Pulanglah dengan berkat dari Allah Bapa, cinta kasih dari Tuhan kita Yesus Kristus, persekutuan dengan Roh Kudus yang menyertai kamu dari sekarang sampai selama-lamanya. Amin.



Copyright © In Touch Ministries

# David & Goliath

1 Samuel 17:1-58

## MINGGU II

# HARI KE - 1 ALLAH MENCIPTAKAN TERANG



## PERSIAPAN PEMBINA

### ○ AYAT KUNCI

Kejadian 1:3-4

Berfirmanlah Allah: "Jadilah terang." Lalu terang itu jadi. Allah melihat bahwa terang itu baik, lalu dipisahkan-Nyalah terang itu dari gelap.

### Sasaran Tema

Anak mengerti Allah yang menciptakan Terang dan Gelap ☺

*Lakukanlah persiapan ini sebelum hari sabtu tiba. Mintalah pengertian dan hikmat dari Tuhan tentang spirit yang harus ditransfer kepada anak-anak*

### ○ Baca dan Renungkanlah : Kejadian 1:1-5.

Allah adalah SANG PENCIPTA Yang Maha Kuasa. Ia menciptakan langit dan bumi. Sungguh luar biasa hikmat-Nya Allah! Ia tahu benar akan rancangan-Nya yang sempurna. Pertama kali, Allah menciptakan TERANG lalu memisahkannya dengan gelap ☺ . . . Jika tidak ada terang maka yang ada hanyalah kegelapan, begitu pula sebaliknya. Demikian juga hidup kita, jika Tuhan tidak tinggal dalam hati kita maka siapakah yang hidup dalam hati kita?

### Pertanyaan Refleksi :

1. Menurut Anda, mengapa Allah menciptakan 'terang' pada Hari Pertama? Kenapa Allah tidak menciptakan manusia tidak terlebih dulu?
2. Apa yang terjadi dalam hidup Anda, saat Anda mengajak Tuhan tinggal dalam hati Anda?
3. Apa yang dapat Anda lakukan kepada bayi-bayi di kelas supaya Yesus tinggal dalam hati mereka?
4. Doakanlah bayi-bayi supaya mereka mengalami Yesus dengan cara yang ajaib dalam hidup mereka.

## PENDAHULUAN

Siapkan :

- VCD Lagu
- Games : Menangkap Cahaya  
Peralatan : Senter yang besar 2-3 buah.
- Sambutan : buatlah 2 buah alat peraga seperti untuk rambu lalu lintas.

*Silakan dibuat,  
cek dan ricek  
lagi semua  
peralatan yang  
akan digunakan  
pada ibadah  
minggu 😊*

**Siapkan :**

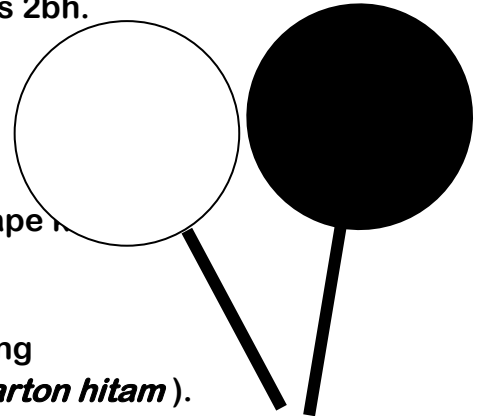
1. Piring kertas dari styrofoam ukuran sedang, karton asturo kuning dan hitam.
2. Streples/lem, selotape dan stick balon yang keras 2bh.

**Cara membuat :**

1. Rekatkan karton asturo kuning pada bagian muka dan belakang piring kertas styrofoam. Lakukan demikian juga pada kertas asturo hitam.
2. Rekatkan stick balon dengan menggunakan selotape pada salah satu sisi piring.

**Cara menggunakan :**

Sambut anak dengan kedua karton ini. Katakan “Terang (*perlihatkan karton kuning*) dan Gelap (*perlihatkan karton hitam*). Tuhan pertama kali menciptakan terang dan gelap (*berikan tos & senyuman kepada anak*). Lakukan kepada semua anak dalam kelas.




*Pembina silakan  
libatkan orang tua  
untuk melakukan  
doa pembuka di*

### **DOA PEMBUKA**

Tuhan Yesus, terima kasih untuk papa, mama, dan tubuh yang sehat. Tolong saya untuk dibentuk menjadi seperti-Mu. Dalam nama Yesus. Amin.  
Yes..Yes..Yes...

## **KEGIATAN INTI**



**Lagu :**

- ♫ Siapa Buat bunga
- ♫ Alkitab Bunkunya Tuhan
- ♫ Bapa Ku MengasihiMu
- ♫ My God is So Big
- ♫ Allah Mana Sperti Allahku

**CERITAKAN : ALLAH PENCIPTA  
TERANG**

**SUMBER : KEJADIAN 1:1-5**

**Siapkan :**

1. Sebuah senter ukuran besar yang terang benderang (sinarnya bisa mengalahkan lampu dalam ruangan).
2. Baskom berisi air aqua, CD sound efek suara air hujan.
3. Kupon/stiker untuk pendamping anak (mama, papa, mba, suster) yang bisa menjawab pertanyaan seputar Firman hari ini.

\* \* \*

***Pembina matikan lampu ruangan (jangan semua lampu). Kemudian nyalakan senter yang sudah disiapkan. Pembina menyiapkan baskom berisi air dan menghampiri setiap anak. Kemudian minta anak-anak dibantu ortu atau pengasuh meraba air.***

Pembawa Firman membawa senter yang telah disiapkan sebelumnya ke depan (*setelah sampai di depan hidupkan senter mengarah ke atas sambil dimainkan*). Nah, akhirnya ada sinar juga. Wow, sekarang sudah terang tidak gelap lagi. Horeee.... Ajak anak untuk bergembira.

Kalau gelap tidak enak ya? Tidak bisa lihat apapun. Nah, begitu juga waktu dunia baru saja diciptakan sama Allah Bapa. Masih gelap dan hanya ada air (*kembali minta anak-anak meraba air dibantu ortu atau pengasuh*). Jadi, bumi isinya air semua. Belum ada kehidupan, belum ada tempat kering. Nah, kalau gelap itu rasanya tidak enak ya. Tidak bisa lihat apapun. Untungnya, Allah tahu loh kalau gelap itu rasanya ngga enak. Maka, mulailah Allah bekerja yaitu MENCiptakan.

Nah, Hari Pertama, Allah lalu menciptakan TERANG. Caranya bagaimana ya? Apakah ada yang tahu? (*Tunggu respon pengantar. Siapkan kupon/stiker rewards bagi yang bisa menjawab*).

***Pembina bersiap menyalakan lampu.***

Yaaaa betul. Allah hanya berfirman, “Jadilah terang.”

***Nyalakan lampu. Matikan Senter.***

Yah, seperti itulah. Lalu terang itu jadi. Hebat ya Allah itu. Allah hanya bilang “Jadilah Terang”. Lalu terang itu Jadi! Bukan terang matahari loh. Karena benda-benda langit belum diciptakan.



***Pembina bersiap mematikan dan menyalakan lampu.***

Lalu, Tuhan menamakan TERANG itu SIANG dan GELAP itu MALAM. Kalau ada terang semuanya dapat kelihatan loh. Kita jadi merasa senang dan lebih enak melakukan apa saja seperti bermain, jalan-jalan. Enakan TERANG atau yang GELAP? (ajak orang tua/pendamping untuk aktif menjawab). Ya betul. Lebih enak kalau ruangnya TERANG ya adik-adik, mama, papa, mba, suster...

Kenapa begitu? Karena TERANG itu adalah Tuhan sendiri. TERANG itu baik. Coba kalau GELAP pasti tidak enak.

Jadi, hari ini kita belajar tentang Penciptaan Hari Pertama, yaitu Allah yang menciptakan TERANG. Yuk kita bilang “Terima Kasih Tuhan” sambil kiss bye ke atas. (*lakukan sebanyak 3x*).

## **Games : Mengikuti Cahaya**

Siapkan :

1. Beberapa buah senter ukuran sedang sesuaikan dengan kelompok kecil yang dapat dibentuk dalam kelas.
2. Kertas asturo warna gelap atau karton hitam.
3. Bagi anak ke dalam kelompok-kelompok kecil yang terdiri dari 5-8 orang.

Cara bermain:

1. Buatlah kelompok-kelompok kecil. Masing-masing kelompok diketuai oleh kakak pembina yang memegang sebuah senter dan sebuah karton berwarna gelap.
2. Matikan lampu semuanya, nyalakan senter Pembina dalam kelompok masing-masing. Pemimpin Games minta supaya kakak pembina menggerakkan cahaya perlahan-lahan karena kalau terlalu cepat bisa merusak mata anak yang belum sempurna.
3. Pembina dalam kelompok minta para pendamping anak mengarahkan anak-anak supaya matanya untuk mengikuti cahaya yang bergerak.
4. Sesekali matikan senter lalu hidupkan lagi. (jangan terlalu cepat, beri jarak 5 detik). Setelah selesai, nyalakan kembali lampu.



## **PENUTUP**

**AYAT HAFALAN : 1 TIMOTIUS 4:4A**

**KARENA SEMUA YANG DICIPTAKAN ALLAH ITU BAIK.**

**KOMITMEN : PENGULANGAN DI RUMAH :**

- Mintalah kepada orang tua dan pendamping anak untuk mengulang ayat hafalan.
- Ajak orang tua/pendamping anak untuk memperkatakan setiap anak bangun pagi berkata “Tuhan menciptakan TERANG”



**DOA PENUTUP**

Tuhan Yesus, terima kasih buat ibadah hari ini. Terus ubah aku supaya jadi semakin seperti Engkau, Yesus. Dalam nama Tuhan Yesus, Amin.

**DOA BERKAT**

Pulanglah dengan berkat dari Allah Bapa, cinta kasih dari Tuhan kita Yesus Kristus, persekutuan dengan Roh Kudus yang menyertai kamu dari sekarang sampai selama-lamanya. Amin.

**MINGGU III**

**HARI KE-2  
ALLAH MENCIPTAKAN  
CAKRAWALA (LANGIT)**

**JESUS LOVES ME**



## **PERSIAPAN PEMBINA**

- **Kejadian 1:6**  
Berfirmanlah Allah: "Jadilah cakrawala di tengah segala air untuk memisahkan air dari air".

### **Sasaran Tema**

Anak mengerti Allah yang menciptakan Cakrawala (Langit) 😊

- **Baca dan Renungkanlah : Kejadian 1:6-8**  
Pada hari kedua, Allah menciptakan Cakrawala atau Langit. Ia memisahkan air di atas dan di bawah bumi. Luar biasa! Allah sangat memikirkan segala sesuatu, bukan hanya fungsi tapi juga dari segi keindahan dan keajaiban.

### **Pertanyaan Refleksi :**

1. Menurut Anda, berapa lamakah Allah menciptakan cakrawala/langit?
2. Apakah yang dapat Anda lakukan kepada bayi-bayi di kelas supaya mereka menyadari kehadiran tuhan setiap hari?
3. Doakanlah bayi-bayi supaya bisa menyadari kehadiran Tuhan Yesus dalam hidup mereka setiap hari.

*Lakukanlah persiapan ini sebelum hari sabtu tiba. Mintalah pengertian dan hikmat dari Tuhan tentang spirit yang harus ditransfer kepada anak-anak*

## **PENDAHULUAN**

**Siapkan :**

- VCD Lagu
- **Games : Membuat Awan di Langit**

**Bahan :**

- Siapkan kapas yang sudah dibulat-bulatkan sebanyak jumlah anak di kelas.
- Karton asturo biru muda ukuran paling besar dan lem uhu cair.

*Silakan dibuat, cek dan ricek lagi semua peralatan yang akan digunakan pada ibadah minggu 😊*

- **Sambutan**

Siapkan kapas (kapas wajah) untuk disentuhkan kepada pipi anak.

**Cara Menyambut Anak:**

Sambut anak dengan menyentuhkan kapas ke pipi setiap anak yang datang. Biarkan jika ada anak yang mau memegang kapas tapi pastikan supaya anak tidak memakan kapas tersebut. Katakan “Yesus sayang kamu” (kamu=ganti dengan nama anak).

*Pembina silakan libatkan orang tua untuk melakukan Doa Pembuka.*

**DOA PEMBUKA**

Tuhan Yesus, terima kasih untuk papa, mama, dan tubuh yang sehat. Tolong saya untuk dibentuk menjadi seperti-Mu. Dalam nama Yesus. Amin. Yes..Yes..Yes...

## KEGIATAN INTI



**LAGU**

- ♪ Siapa Buat Bunga
- ♪ Alkitab Buku-Nya Tuhan
- ♪ Bapa Ku Mengasihi-Mu
- ♪ My God is So Big
- ♪ Allah Mana Sperti Allahku

**CERITAKAN : ALLAH PENCIPTA CAKRAWALA (LANGIT)**

**Siapkan :**

1. Beberapa baskom air yang sudah diisi dengan air aqua.
2. Stiker/kupon bagi yang bisa menjawab pertanyaan seputar Firman hari ini.

Minggu lalu, kita belajar kalau Allah menciptakan TERANG. Nah, mama, papa, mba, suster, siapakah yang bisa ceritakan bagaimana Allah menciptakan Terang? Ada hadiah menanti... 😊 (*Siapkan stiker/kupon rewards bagi yang bisa menjawab*).

Jadi, pada **Hari Pertama** di bumi hanya ada air yang memenuhi bumi, terang dan gelap. Lalu, apakah yang Allah Bapa lakukan pada Hari Kedua? Pada **Hari Kedua**, Allah menciptakan **CAKRAWALA** untuk memisahkan air dengan air. Bagaimana ya caranya? Apakah papa, mama, mba, suster ada yang tahu? (*Siapkan stiker/kupon bagi yang bisa menjawab*).

Caranya adalah Allah hanya tinggal berfirman, “Jadilah cakrawala di tengah segala air untuk memisahkan air dari air.” Allah memisahkan air yang ada di bawah dan di atas. Dan jadilah demikian. Lalu, Allah menamakannya Cakrawala.

Ckckckck.... Luar biasa ya Allah itu.... ☺ Ia tidak perlu membentuk dan membuatnya. Cukup bicara aja looh..

**Siapkan gambar: langit cerah di pagi/siang hari**

Minta anak-anak melihat dan memperhatikan gambar langit. Lalu, ajak anak-anak bersyukur atas ciptaan Tuhan: “Tuhan terima kasih untuk langit yang Kau ciptakan” (dibantu ortu/pengasuh).

## **Games : Membuat Awan di Langit**

**Bahan :**

- Siapkan kapas yang sudah dibulat-bulatkan sebanyak jumlah anak di kelas.
- Karton asturo biru muda ukuran paling besar dibagi 4 dan lem uhu cair.

**Cara Main :**

- Bagikan kapas yang sudah dibulatkan (1bh) kepada setiap anak.
- Minta anak maju ke depan. Kakak pembina memberikan lem cair uhu di kapas itu. Minta anak untuk menempelkannya ke karton asturo biru muda yang sudah disiapkan di depan kelas.
- Sambil menempel kapas, pembina mengatakan “Cakrawala”.

## **PENUTUP**

**AYAT HAFALAN : 1 TIMOTIUS 4:4A**

**KARENA SEMUA YANG DICIPTAKAN ALLAH ITU BAIK.**



**KOMITMEN : PRAKTEK MEMPERKATAKAN BERKAT**

- Ajarkan kepada orang tua dan pendamping anak supaya setiap pagi bisa menatap langit dan bersyukur. “Tuhan Pencipta Cakrawala. Terima kasih. Muaahh (kiss bye ke langit).”
- Perkatkan ayat hafalan setiap hari.

**DOA PENUTUP**

Tuhan Yesus, terima kasih buat ibadah hari ini. Terus ubah aku supaya jadi semakin seperti Engkau, Yesus. Dalam nama Tuhan Yesus, Amin.


**DOA BERKAT**

Pulanglah dengan berkat dari Allah Bapa, cinta kasih dari Tuhan kita Yesus Kristus, persekutuan dengan Roh Kudus yang menyertai kamu dari sekarang sampai selama-lamanya. Amin.

**MINGGU IV**

**HARI KE-3**

**ALLAH MENCIPTAKAN  
TUMBUH-TUMBUHAN**



## **PERSIAPAN PEMBINA**

○ **AYAT KUNCI**

Kejadian 1:11

Berfirmanlah Allah: "Hendaklah tanah menumbuhkan tunas-tunas muda, tumbuh-tumbuhan yang berbiji, segala jenis pohon buah-buahan yang menghasilkan buah yang berbiji, supaya ada tumbuh-tumbuhan di bumi." Dan jadilah demikian.

*Lakukanlah persiapan ini sebelum hari sabtu tiba. Mintalah pengertian dan hikmat dari Tuhan tentang spirit yang harus ditransfer kepada anak-anak*

**Sasaran Tema**

Anak mengerti Allah yang menciptakan darat dan tumbuh-tumbuhan. 😊

○ **Baca dan Renungkanlah : Kejadian 1:9-11.**

Allah menciptakan daratan dan dan menumbuhkan tumbuh-tumbuhan. Allah menciptakan pemandangan yang indah dan udara yang bersih juga segar melalui tumbuh-tumbuhan. Semuanya sempurna.

**Pertanyaan Refleksi :**

1. Kadang kita lupa bahwa udara yang kita hirup juga adalah ciptaan Tuhan. Hiruplah udara disekitar Anda. Bayangkan juga betapa mahalnnya oksigen itu jika kita harus membelinya.
2. Sayuran dan buah yang kita makan adalah hasil karya Tuhan. Pernahkah kita bersyukur bahwa semuanya bisa kita peroleh dengan mudah di Indonesia dengan harga murah tidak semahal di luar negeri.
3. Doakanlah bayi-bayi supaya mereka makan dengan lahap dan tidak pilih-pilih makanan.

## **PENDAHULUAN**

Siapkan :

- VCD Lagu

- **Games : “Menempelkan Tumbuh-Tumbuhan”**

Peralatan : Siapkan pohon sebanyak jumlah anak di kelas.

1. Kertas asturo warna coklat, potonglah berbentuk batang.
2. Kertas asturo hijau tua, potonglah berbentuk daun pohon.
3. Kertas asturo warna hijau muda.

- **Sambutan :**

- Siapkan buah-buahan, sayur-sayuran, dan bunga-bunga yang bisa dipegang dan beraroma segar, seperti : jeruk, apel, bunga mawar, sayur wortel, dll.
- Sambut anak dengan memperkenalkan masing-masing buah, sayur, dan bunga yang kita bawa itu.
- Nyanyikan lagu “Lihat Kebunku”

*Pembina silakan libatkan orang tua untuk melakukan Doa Pembuka.*

### **DOA PEMBUKA**

Tuhan Yesus, terima kasih untuk papa, mama, dan tubuh yang sehat. Tolong saya untuk dibentuk menjadi seperti-Mu. Dalam nama Yesus. Amin. Yes..Yes..Yes...

## **KEGIATAN INTI**



### **LAGU**

- ♪ Lihat Kebunku
- ♪ B A I K = Baik
- ♪ Firman Tuhan Kudengar
- ♪ Read Your Bible
- ♪ Kambing Embe-Embe
- ♪ Lihat Kebunku

**CERITAKAN : ALLAH PENCIPTA  
TUMBUH-TUMBUHAN**

### **Siapkan :**

1. Tulisan sebesar A4 2 buah : DARAT dan LAUT.
2. Senter besar yang terang benderang.
3. Tanaman pohon dan bunga dalam pot bunga.
4. Berbagai jenis tumbuh-tumbuhan/pohon-pohon.

Adik-adik, masih inget ngga? Allah Bapa menciptakan apa pada hari Pertama dan Kedua? (*tunggu respon anak dan pengantar. Siapkan kupon/stiker bagi yang bisa menjawab*).

Adik-adik, dalam 2 bulan ini kita belajar tentang Allah Pencipta Semesta Alam. Hari Pertama, Allah Menciptakan Terang. Hari Kedua, Allah menciptakan Cakrawala atau Langit. Lalu, pada hari yang ketiga Allah kira-kira menciptakan apa ya?

Allah menciptakan daratan dan lautan. Caranya? Masih sama dong. Allah berfirman, “Hendaklah segala air yang di bawah langit berkumpul pada satu tempat, sehingga kelihatan yang kering.” Dan jadilah demikian. Lalu, Allah menamai yang kering itu darat, dan kumpulan air itu laut.

Lalu, Allah berfirman lagi. “Hendaklah tanah menumbuhkan tunas-tunas muda, tumbuh-tumbuhan yang berbiji, segala jenis pohon buah-buahan yang menghasilkan buah yang berbiji, supaya ada tumbuh-tumbuhan di bumi.”

***Jadi, pada hari ketiga, Allah menciptakan Darat dan Laut. Apakah yang disebut dengan darat?***

\* pembina memegang kain flanel/karton yang adalah sebagai tempat yang kering  
***Nah adik-adik setelah ada darat Allah membuat tumbuhan hidup.***

\* pembina menempelkan beberapa tumbuhan yang sudah disiapkan untuk di tempel pada kain/karton

***Catatan : Sambil pembina menempel nyanyikan lagu dari Sahabat Kristus***

“ siapa buat ..... saya tidak bisa,“

“ siapa buat ..... hanya Tuhan saja.“

Wahhh Allah hebat ya adik-adik, Dia hanya berfirman dan jadi apa yang Allah mau. Bagus kan adik-adik??? (*Ajak orang tua, mba, suster untuk aktif menjawab*).

Kalau begitu, kita ulangi bersama-sama. Hari Pertama, Allah menciptakan Terang. Hari Kedua, Allah menciptakan Cakrawala atau Langit. Hari Ketiga, Allah menciptakan: darat dan laut, tunas-tunas muda, tumbuh-tumbuhan yang berbiji, dan segala jenis pohon buah-buahan yang menghasilkan buah yang berbiji.

## **Games : Membuat Tumbuh-Tumbuhan**

**Peralatan :** Siapkan pohon sebanyak jumlah anak di kelas.


1. Kertas asturo warna coklat, potonglah berbentuk batang.
2. Kertas asturo hijau tua, potonglah berbentuk daun pohon.
3. Kertas asturo warna hijau muda.

**Cara membuat :** (kakak pembina, lihat VCD Panduan Pembina)

1. Tempelkan kertas asturo hijau di tembok atau dipegang kakak pembina saja (bila tidak boleh menempel kertas di tembok).
2. Tempelkan daun ke batang hingga menjadi beberapa model pohon.
3. Lalu bagikan kepada semua anak yang ada di kelas.
4. Pendamping mengatakan kepada setiap anak : “Ini pohon”. Biarkan anak

meraba atau memegang. Lalu minta anak dan pendamping untuk ditempelkan di kertas asturo hijau muda.

5. Setiap anak yang menempel di kertas, kakak pembina katakan : “Tuhan menciptakan tumbuhan”.



## **PENUTUP**

**AYAT HAFALAN : 1 TIMOTIUS 4:4A**

**KARENA SEMUA YANG DICIPTAKAN ALLAH ITU BAIK.**



**KOMITMEN : PENGULANGAN DI RUMAH**

Ajarkan kepada orang tua dan pendamping supaya anak melihat tumbuh-tumbuhan dan berkata “Tuhan Pencipta tumbuh-tumbuhan. Tuhan baik!”

Ajak anak memperkatakan ayat afalan setiap hari di rumah.

**DOA PENUTUP**

Tuhan Yesus, terima kasih buat ibadah hari ini. Terus ubah aku supaya jadi semakin seperti Engkau, Yesus. Dalam nama Tuhan Yesus, Amin.

**DOA BERKAT**


Pulanglah dengan berkat dari Allah Bapa, cinta kasih dari Tuhan kita Yesus Kristus, persekutuan dengan Roh Kudus yang menyertai kamu dari sekarang sampai selama-lamanya. Amin.

*Silakan dibuat,  
cek dan ricek  
lagi semua  
peralatan yang  
akan digunakan  
pada ibadah*

## MINGGU V

### HARI KE-4

## ALLAH MENCIPTAKAN BENDA-BENDA LANGIT



## PERSIAPAN PEMBINA

### ○ AYAT KUNCI

#### Kejadian 1:14

Berfirmanlah Allah: "Jadilah benda-benda penerang pada cakrawala untuk memisahkan siang dari malam. Biarlah benda-benda penerang itu menjadi tanda yang menunjukkan masa-masa yang tetap dan hari-hari dan tahun-tahun.

#### Sasaran Tema

Anak mengerti Allah yang menciptakan Benda-Benda Langit 😊

*Lakukanlah persiapan ini sebelum hari sabtu tiba. Mintalah pengertian dan hikmat dari Tuhan tentang spirit yang harus ditransfer kepada anak-anak*

### ○ Baca dan Renungkanlah : Kejadian 1:14-19

Allah sungguh sangat baik. Ia menciptakan benda-benda langit untuk menjadi penentu waktu bagi kita. Allah sangat memikirkan bagaimana kita perlu waktu beraktifitas dan beristirahat. Sungguh bangga memiliki Allah yang hidup dan mengerti keperluan kita.

#### Pertanyaan Refleksi :

1. Menurut Anda, mengapakah Allah menciptakan waktu untuk kita?
2. Menurut Anda, apa yang akan terjadi jika tidak ada penentu waktu?
3. Apakah yang dapat Anda ajarkan kepada bayi-bayi di kelas supaya mereka mulai menghargai waktu?
4. Doakanlah bayi-bayi untuk menggunakan waktu dengan baik.

## PENDAHULUAN

#### Siapkan :

- VCD Lagu

- Aktifitas : "Memasang Bintang, Matahari, dan Bulan"

#### Peralatan :

1. Siapkan total jumlah bentuk bintang, matahari dan bulan sebanyak jumlah

anak di kelas.

2. Kertas asturo warna kuning dan oranye.
3. Kertas asturo warna biru tua.

**Cara Membuat : (kakak Pembina)**

1. Bentuk dari asturo kuning: matahari, bulan dan bintang.
2. Bentuk dari asturo oranye : cahaya matahari.

• **Sambutan :**

Sambut anak-anak dengan menggunakan kacamata hitam. Nyanyikan lagu “Setinggi-Tingginya Langit”. Setiap kata “Setinggi-tingginya” musik di pause. Minta pendamping yang menggendong anak melompat sebanyak 3kali. Ajak anak bicara, kalau langit itu tinggi sekali. Tuhan hebat bisa menciptakan langit yang tinggi.

*Pembina silakan libatkan orang tua untuk melakukan Doa Pembuka.*

**DOA PEMBUKA**

Tuhan Yesus, terima kasih untuk papa, mama, dan tubuh yang sehat. Tolong saya untuk dibentuk menjadi seperti-Mu. Dalam nama Yesus. Amin. Yes..Yes..Yes...

**KEGIATAN INTI**



**Lagu :**

- ♪ B A I K = Baik
- ♪ Firman Tuhan Kudengar
- ♪ Read Your Bible
- ♪ Kambing Embe-Embe
- ♪ Setinggi-Tingginya Langit

**CERITAKAN : ALLAH PENCIPTA BENDA-BENDA LANGIT (MATAHARI, BULAN, PLANET)**

**SUMBEK : KEJADIAN 1:14-19**

Adik-adik, masih inget ngga? Allah Bapa menciptakan apa pada hari Pertama, hari Kedua, dan hari Ketiga? (*tunggu respon anak dan pengantar. Siapkan kupon/stiker bagi yang bisa menjawab*).

Kalau begitu kita ulang bersama-sama ya.. Hari Pertama, Allah Menciptakan Terang. Hari Kedua, Allah menciptakan Cakrawala atau Langit. Lalu, pada hari yang ketiga Allah menciptakan Darat, Laut, Tumbuhan Bunga dan Pohon yang Berbiji.

Caranya? Allah hanya berfirman maka semuanya bisa tercipta. Allah hebat ya... Dia tidak menganggur dan malas-malasan tapi, Allah bekerja keras, tidak mengeluh, tidak ngambek, dan tidak marah-marah. Pada hari yang keempat, Allah masih tetap bekerja menciptakan Alam Semesta. Apakah yang Allah ciptakan di hari keempat? Tebak yaaa.. Petunjuknya : benda-bendanya ada di langit. Yang tahu langsung angkat tangan dan jawab yaa... (*tunggu respon anak dan pengantarnya*).

Yak, betul!! ☺ Allah Bapa menciptakan benda-benda di langit dengan cara berfirman juga. Allah berfirman, “Jadilah benda-benda penerang pada cakrawala untuk memisahkan siang dari malam. Biarlah benda-benda penerang itu menjadi tanda yang menunjukkan masa-masa yang tetap dan hari-hari dan tahun-tahun, dan sebagai penerang pada cakrawala biarlah benda-benda itu menerangi bumi.” Dan jadilah demikian.

Maka, Allah menjadikan kedua benda penerang yang besar itu, yakni yang lebih besar untuk menguasai siang dan yang lebih kecil untuk menguasai malam, dan menjadikan juga bintang-bintang. Allah menaruh semuanya itu di cakrawala untuk menerangi bumi, dan untuk menguasai siang dan malam, dan untuk memisahkan terang dari gelap.

Apa saja benda-benda langit yang bisa dilihat di siang hari? (*tunggu respon anak dan pengantar*). Matahari.

Apa saja benda-benda langit yang bisa dilihat di malam hari? (*tunggu respon anak dan pengantar*). Bulan, bintang, komet, planet, dan meteor.



### **Games : “Memasang Bintang, Matahari, dan Bulan”**

#### **Peralatan :**

1. Siapkan total jumlah bentuk bintang, matahari dan bulan sebanyak jumlah anak di kelas.
2. Kertas asturo warna kuning dan oranye.
3. Kertas asturo warna biru tua.

#### **Cara Membuat : (kakak Pembina)**

1. Bentuk dari asturo kuning: matahari, bulan dan bintang.
2. Bentuk dari asturo oranye : cahaya matahari.
3. Buatlah matahari, bulan, dan bintang dari pola yang sudah disediakan di lampiran.
4. Setelah jadi, bagikan kepada setiap anak 1 buah. Lalu, sambil menyanyi bintang

kecil langit kakak pembina memanggil adk-adik satu per satu untuk menempel benda-benda langit di kertas asturo di depan kelas.

## **PENUTUP**

**AYAT HAFALAN : 1 TIMOTIUS 4:4A**  
**KARENA SEMUA YANG DICIPTAKAN ALLAH ITU BAIK.**



### **KOMITMEN : PENGULANGAN DI RUMAH**

Perkatakan ayat hafalan dan ualngi cerita tentang Allah menciptakan benda-benda langit.

### **DOA PENUTUP**

Tuhan Yesus, terima kasih buat Ibadah hari ini. Terus ubah aku supaya jadi semakin seperti Engkau, Yesus. Dalam nama Tuhan Yesus, Amin.

### **DOA BERKAT**

Pulanglah dengan berkat dari Allah Bapa, cinta kasih dari Tuhan kita Yesus Kristus, persekutuan dengan Roh Kudus yang menyertai kamu dari sekarang sampai selama-lamanya. Amin.

*Silakan dibuat,  
cek dan ricek  
lagi semua  
peralatan yang  
akan  
digunakan  
pada ibadah*