


MINGGU I

Best Friends!!

AKU MAU BERBAGI



PERSIAPAN PEMBINA

- **AYAT KUNCI**

Lukas 6:36

Hendaklah kamu murah hati, sama seperti Bapamu adalah murah hati.

Sasaran Tema

Anak mengerti bahwa memiliki hati yang mau berbagi kesukaan bersama adalah sifat yang Tuhan berikan.

- **Baca dan Renungkanlah : I Korintus 13:4 ; Lukas 6:36**

Pertanyaan Refleksi :

1. Seperti apakah bentuk “kasih” yang Tuhan ingin kita lakukan?
2. Apa yang membuat Anda sanggup memberikan kasih itu kepada anak-anak?
3. Berdoalah, minta kasih karunia Tuhan supaya Anda dan anak-anak bisa mengalami kasih-Nya.

Lakukanlah persiapan ini sebelum hari sabtu tiba. Mintalah pengertian dan hikmat dari Tuhan tentang spirit yang harus ditransfer kepada anak-anak

PENDAHULUAN

Siapkan :


- **VCD Lagu**
- **Sambutan** : Stiker hati kecil untuk setiap anak (bikin sendiri)
- **Ceritakan** : Wayang Serial “Orang Samaria yang Baik Hati”

Alat & Bahan:

1. Fotocopy perbesar pola terlampir sampai seukuran kertas A3.
2. Karton *impraboard* atau lainnya yang cukup tebal.
3. Gunting, lem, dan crayon.

Cara Membuat:

1. Tempelkan pola gambar yang telah diperbesar ke atas *impraboard* dan guntinglah sesuai dengan pola.
2. Berikan warna dari gambar pola yang ada dengan crayon agar menarik.
3. Buatlah gulungan kertas kecil seukuran jari telunjuk.



4. Tempelkan dengan menggunakan selotip gulungan kertas tersebut di belakang impraboard, ini digunakan untuk pegangan wayang.



• **Jenis Pola Wayang**



Imam Farisi

Lewi



Orang Samaria

Korban



Korban Tergeletak

• **Eksplorasi “Sayang Semua”**

Melakukan aktifitas bersama anak dan pengasuh, gunakan gambar hati yang ada pada dada anak.

Pembina silakan melibatkan orang tua untuk melakukan Doa Pembuka

DOA PEMBUKA

Tuhan Yesus, terima kasih untuk papa, mama, dan tubuh yang sehat. Tolong saya untuk dibentuk menjadi seperti-Mu. Dalam nama Yesus. Amin. Yes..Yes..Yes...

KEGIATAN INTI



Lagu :

- ♪ Selamat Pagi Bapa
- ♪ Aku Pahlawan Kecil
- ♪ Yesus Kupanggil
- ♪ Senyum dan Bermuka Gembira
- ♪ Hatiku Penuh Nyanyian



CERITAKAN : ORANG SAMARIA YANG MURAH HATI

SUMBER : LUKAS 10 : 25 – 37

Persiapan :

1. Orang Samaria yang murah hati
2. Orang 1 : Orang yang terluka
3. Orang 2 : Imam Farisi
4. Orang 3 : Lewi
5. Orang 4 : Orang Samaria yang baik hati

Perankan semua cerita di bawah ini (*wayang dapat dimainkan oleh 2 pembina*)

Orang Samaria yang Murah Hati

Orang 1 : Aduh.. aduh sakit.

Orang 2 : Siapa ya, yang kesakitan? Wah, kasihan ya. Tapi saya lagi sibuk. Maaf ya. Saya tidak bisa bantu kamu.

Orang 1 : Tolong, sakit sekaliii... Apakah ada yang bisa bantu saya?

Orang 3 : Eh, suara apa ya. Seperti orang minta tolong. Di mana ya? (*pembina bisa tanya adik2*). Adik-adik, dimana ya suara orang yang minta tolong itu? (*tidak lama orang yang sakit itu ditemukan*).

Oh ini dia orangnya. Aduh, kamu kenapa bisa begini? Kasihan sekali.. Tapi kamu bisakan jalan sendiri? Aku masih banyak urusan. Maaf ya.

Orang 1 : Tuan.. tuan... Tolong saya... Saya tidak dapat berjalan....

Orang 3 : Maaf ya. Sekarang ngga bisa. Lain kali pasti saya tolong.

Orang 1 : Kenapa ya tidak ada yang tolong saya? Aaadduuuhhh sakiiiiitt...

Orang 4 : Ohh... Panas sekali ya hari ini. Eh, sepertinya ada suara orang kesakitan. Itu dia. Hai, kawan kamu kenapa? Ups, kamu kan musuh saya ya. Tapi kasihan ya kamu harus saya tolong. Siapa pun kamu saya akan tolong kamu. Mari aku bawa dan obati kamu.

Orang 1 : Terima kasih tuan, kamu orang yang paling baik.

Nah adik-adik, siapakah yang paling baik dan murah hati untuk menolong sesamanya? (*tunggu respon anak*). Benar, dialah orang Samaria yang baik dan murah hati. Dia mau menolong orang yang sedang kesakitan itu. Walaupun orang yang sedang kesakitan itu bukan temannya, tidak dia kenal, bahkan sebenarnya orang itu adalah musuhnya. Tapi

orang Samaria ini tetap mau menolong, loh. Pastinya karena orang Samaria itu adalah orang yang baik dan murah hati, seperti Tuhan Yesus. Setelah ditolong, orang yang sakit itu menjadi sembuh, senang, dan bisa tersenyum lagi.



Adik-adik juga bisa membuat orang lain menjadi tersenyum, yaitu dengan kita tersenyum... Yuuk kita peragakan, agar orang yang melihat kita menjadi senang dan tersenyum juga.

Pembina mengajak orang tua dan pendamping anak untuk tersenyum selama ½ - 1 menit (supaya suasana tidak terlalu kaku, Pembina bisa menghitung waktu dengan menghitung 1-30/60 atau dengan berhitung dengan dilagukan). Kasih tepuk tangan untuk orang tua/pendamping anak yang tetap tersenyum selama 1 menit.

Adik-adik, Tuhan Yesus sayang sekali kepada kita, Tuhan Yesus ingin semua orang bahagia. Siapa disini yang masih suka cengeng, ngambek atau marah-marah? Yuk, kita berdoa supaya Tuhan Yesus menolong adik-adik, supaya tidak suka ngambek dan marah-marah lagi.

Doa : “Tuhan Yesus yang baik, ajar kami ya... memiliki hati yang penuh kasih supaya kami bisa membuat papa mama dan orang lain bisa tersenyum, dalam nama Tuhan Yesus Amin!”

Aktifitas : Sayang Semua

Caranya :

1. Anak digendong oleh ortu/pengasuhnya. Usahakan tatap matanya dan bayi menatap mata kita. Katakan pada anak tersebut kata-kata yang membangun. Mis : “kamu anak baik”, “mama sayang kamu”, dll.
2. Kebalikan sekarang ucapkan sesuatu seolah anak Anda berkata pada Anda: “..... (nama anak Anda) sayang sama mama” sambil tangan anak anda membelai pipi anda.
3. Bermainlah “ciluk ba” dan katakan kata membangun.

Tujuan:

1. Agar terjalin rasa sayang dikedua pihak, senyum membuat hati bahagia.
2. Untuk merangsang pendengaran anak dan respon anak.

PENUTUP

AYAT HAFALAN : LUKAS 6:36
HENDAKLAH KAMU MURAH HATI,
SAMA SEPERTI BAPAMU ADALAH MURAH HATI



KOMITMEN : PENGULANGAN DI RUMAH

- Bacakan cerita orang Samaria yang baik hati (Lukas 10 : 25 – 37)
- Bagikan kepada orang tua dan pengasuh yang mendampingi masing-masing lembar pola dan petunjuk cara membuat "Boneka Jari" untuk cerita di rumah.

DOA PENUTUP

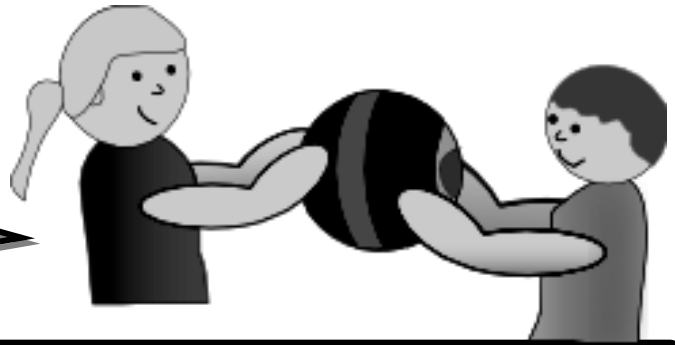
Tuhan Yesus, terima kasih buat ibadah hari ini. Terus ubah aku supaya jadi semakin seperti Engkau, Yesus. Dalam nama Tuhan Yesus, Amin.

DOA BERKAT

Pulanglah dengan berkat dari Allah Bapa, cinta kasih dari Tuhan kita Yesus Kristus, persekutuan dengan Roh Kudus yang menyertai kamu dari sekarang sampai selama-lamanya. Amin.



BELAJAR BERBAGI



PERSIAPAN PEMBINA

• **AYAT KUNCI**

I Timotius 6:18

Peringatkanlah agar mereka itu berbuat baik, menjadi kaya dalam kebajikan, suka memberi dan membagi.

SASARAN TEMA

Anak mengerti bahwa memiliki hati yang mau berbagi kesukaan bersama adalah sifat yang Tuhan berikan.

Lakukanlah persiapan ini sebelum hari sabtu tiba. Mintalah pengertian dan hikmat dari Tuhan tentang spirit yang harus ditransfer kepada anak-anak

• **Baca dan Renungkanlah : I Timotius 6:18**

Pertanyaan Refleksi :

1. Renungkanlah. Menurut Anda mengapa rasul Paulus menganggap sangat penting untuk memiliki karakter **Suka Berbagi** sehingga dituliskan sebagai sebuah peringatan dalam I Timotius 6:18?
2. Apakah menurut Anda bahwa seorang anak dalam usia bayi sudah dapat belajar karakter Suka Berbagi? Seperti apa misalnya?
3. Doakanlah supaya dalam ibadah kali ini anak-anak boleh belajar untuk saling berbagi.

PENDAHULUAN

Siapkan :

- VCD Lagu

• **Aktivitas : Sayang Semua**

(Minggu lalu pengasuh melakukan aktifitas bersama anak)

Kali ini mereka berbagi senyum dan kebahagiaan buat temannya dengan dibantu pengasuh.



• **Ceritakan**


Siapkan :

1. Gambar orang Samaria yang baik hati dalam bentuk "Boneka Wayang".

2. Dua buah boneka jari bentuk smile, buat setiap anak (lihat lampiran).

Persiapan: (Gunakan 4 boneka wayang yang digunakan minggu lalu)

1. Orang 1 : Orang yang terluka.
2. Orang 2 : Imam.
3. Orang 3 : Lewi.
4. Orang 4 : Orang Samaria yang baik hati.



• **Sambutan - Games**

Peralatan :

1. Celemek ditemplei gambar hati yang tersenyum.
2. Stiker hati warna merah atau pink yang dibuat manual dari kertas stiker.

Cara Menyambut :

1. Pembina menggunakan celemek yang ada gambar hati smile.
2. Pembina memberi salam dan menempelkan gambar hati kecil pada dada anak yang hadir, dengan berkata : selamat datang di Kega, senyum... buat Yesus.

*Pembina silakan
libatkan orang tua
untuk melakukan
Doa Pembuka*

DOA PEMBUKA

Tuhan Yesus, terima kasih untuk papa, mama, dan tubuh yang sehat. Tolong saya untuk dibentuk menjadi seperti-Mu. Dalam nama Yesus. Amin. Yes..Yes..Yes...

KEGIATAN INTI



Lagu :

- ♪ Selamat Pagi Bapa
- ♪ Aku Pahlawan Kecil
- ♪ Yesus Kupanggil
- ♪ Senyum dan Bermuka Gembira
- ♪ Hatiku Penuh Nyanyian

**CERITAKAN : ORANG SAMARIA
YANG MURAH HATI**

SUMBER : LUKAS 10:25-37

Bagikan 2 (dua) buah boneka jari sebelum mulai Firman

Orang 1 : Aduh.... Aduh sakit

(anak dan pengasuh mengangkat boneka jari dan berkata aduh kasihan)

Orang 2 : Siapa ya , yang kesakitan..... Wah, kasihan ya. Tapi saya lagi sibuk.
Maaf ya , saya tidak bisa bantu kamu.

Orang 1 : Tolong..... sakit.... Apakah ada yang bisa bantu saya.

Orang 3 : Eh, suara apa ya? Seperti orang minta tolong . Di mana ya? (pembina bisa tanya adik-adik). Di mana adik-adik suara orang yang minta tolong.... Aduh, kamu kenapa bisa begini. Kasihan sekali ya. Tapi kamu bisakan jalan sendiri. Aku masih banyak urusan. Maaf ya.

Orang 1 : Tuan Tuan... tolong saya... saya tidak dapat berjalan....

(anak dan pengasuh mengangkat boneka jari dan berkata “aduh kasihan”)

Orang 3 : Maaf ya.... Lain kali pasti saya tolong.

Orang 1 : Kenapa ya tidak ada yang tolong saya..... aduh

(anak dan pengasuh mengangkat boneka jari dan berkata “aduh kasihan”)

(mari kita tolong. Semua anak & pengasuh mendekatkan boneka jari pada orang 1)

Orang 4 : Aduh panas sekali ya hari ini, eh ada suara orang kesakitan. Hai, kawan kamu kenapa. Loooh.... Kamu kan musuh saya ya. Tapi kasihan ya kamu harus saya tolong. Siapa pun kamu saya akan tolong kamu. Mari aku bawa dan obati kamu.

Orang 1 : Terima kasih tuan, kamu orang yang paling baik.

(anak dan pengasuh berkata sama- sama)

Nah adik-adik, siapa yang paling baik dan mau menolong sesamanya? Benar. Dialah orang Samaria yang baik hatinya. Dia tidak lihat siapa yang dia tolong. Adik-adik dapat juga membuat orang bahagia dengan cara tersenyum. Yuk, kita peragakan “tersenyum” kepada papa, mama, mba, suster, dan kakak-kakak pembina. Agar kita semua menjadi senang.

(angkat 2 boneka jari dan katakan saya mau murah hati)

Yesus sayang sekali sama kita, Yesus ingin semua orang bahagia.

Nah adik-adik, siapakah yang paling baik dan murah hati untuk menolong sesamanya? Benar, dialah orang Samaria yang baik dan murah hati. Dia mau menolong orang yang sedang kesakitan itu. Walaupun sebenarnya orang yang sedang kesakitan itu bukan temannya, dia tidak kenal dengan orang itu, bahkan orang itu adalah musuhnya. Tapi orang Samaria ini tetap mau menolong, loh. Pastinya karena orang Samaria itu adalah orang yang baik dan murah hati, seperti Tuhan Yesus. Setelah ditolong, orang yang sakit itu menjadi sembuh dan senang dan bisa tersenyum lagi. Adik-adik juga bisa membuat orang lain menjadi tersenyum, yaitu dengan kita tersenyum... yuuk kita peragakan “tersenyum”, agar orang yang melihat kita menjadi senang dan tersenyum juga.

Pembina mengajak orang tua dan pendamping anak untuk tersenyum selama ½ - 1 menit (supaya suasana tidak terlalu kaku, Pembina bisa menghitung waktu dengan menghitung 1-30/60 atau dengan berhitung dengan dilagukan).

Kasih tepuk tangan untuk orang tua/pendamping anak yang tetap tersenyum selama 1 menit.

Adik-adik, Tuhan Yesus sayang sekali kepada kita, Tuhan Yesus ingin semua orang bahagia. Siapa disini yang masih suka cengeng, ngambek atau marah-marah?.. Yuk kita berdoa supaya Tuhan Yesus menolong adik-adik, supaya tidak suka ngambek dan marah-marah lagi.

Doa : “Tuhan Yesus yang baik, ajar kami ya... memiliki hati yang penuh kasih supaya kami bisa membuat papa mama dan orang lain bisa tersenyum, dalam nama Tuhan Yesus Amin!”

PENUTUP

AYAT HAFALAN : LUKAS 6:36
HENDAKLAH KAMU MURAH HATI,
SAMA SEPERTI BAPAMU ADALAH MURAH HATI



KOMITMEN : PENGULANGAN DI RUMAH

- Minta orang tua/pendamping untuk bercerita tentang orang Samaria yang baik hati saat sedang berdua anak (Lukas 10 : 25 – 37).
- Peragakan boneka tangan minggu lalu.

DOA PENUTUP

Tuhan Yesus, terima kasih buat ibadah hari ini. Terus ubah aku supaya jadi semakin seperti Engkau, Yesus. Dalam nama Tuhan Yesus, Amin.

DOA BERKAT

Pulanglah dengan berkat dari Allah Bapa, cinta kasih dari Tuhan kita Yesus Kristus, persekutuan dengan Roh Kudus yang menyertai kamu dari sekarang sampai selama-lamanya. Amin.



GOOD
things come
to those who
wait

MINGGU III

AKU MEMBAGI MILIKKU



PERSIAPAN PEMBINA

- **AYAT KUNCI**

Amsal 11:17

Orang yang murah hati berbuat baik kepada diri sendiri, tetapi orang yang kejam menyiksa badannya sendiri.

- **SASARAN TEMA**

Anak mengerti bahwa memiliki hati yang mau berbagi kesukaan bersama adalah sifat yang Tuhan berikan.

- **Baca dan Renungkanlah : Amsal 11:17**

Pertanyaan Refleksi :

1. Menurut Anda, apa yang terjadi dalam diri seseorang kalau ia memilih untuk tidak bersikap murah hati kepada orang lain, tapi bersikap kejam?
2. Bayangkan wajah anak-anak yang Anda layani dan milikilah kerinduan supaya mereka semua bisa bertumbuh dalam keadaan yang bahagia dan tidak tersiksa karena sikapnya sendiri yang kejam (tega) kepada orang lain.
3. Doakan mereka.

Lakukanlah persiapan ini sebelum hari sabtu tiba. Mintalah pengertian dan hikmat dari Tuhan tentang spirit yang harus ditransfer kepada anak-anak

PENDAHULUAN

Siapkan :

- VCD Lagu

- **CERITAKAN**


1. Alat peraga Burung Pelikan

- **Alat dan Bahan:**

1. Piring Kertas/styrofoam diameter 23 cm
2. Pola mata Pelikan (lampiran)
3. Lem, gunting, penggaris & Double Tape
4. Gelas air mineral, karton pola Paruh
5. Kertas Origami uk 10 X 10 cm




○ Cara Membuatnya:



1. Tekuk sisi Paruh



2. Tempelkan Mata



3. Cari Titik Tengah




4. Tempelkan Paruh



5. Tempelkan Paruh



6. Posisi Tempel



7. Masukkan gelas air mineral ke celah yang ada di paruh




8. Masukkan origami ikan semuanya ke dalam "paruh"

2. 10 – 15 Ikan Origami

- Cara membuatnya bisa dilihat di diagram (lampiran) atau tayangan animasi dalam VCD Panduan Pembina

- **AKTIFITAS**

1. Beberapa macam kue.
2. Beberapa mainan.



- **Sambutan**

Tiap anak yang datang menempel gambar smile pada hati Yesus yang telah disiapkan pembina sebelumnya. Ajak anak dan pengasuh katakan : “Saya suka tersenyum buat semua orang.” Lakukan ini antara anak dan pendamping. Setelah itu, lakukan antara anak dengan anak dibantu oleh pendamping.

*Pembina silakan
libatkan orang
tua untuk
melakukan Doa*

DOA PEMBUKA

Tuhan Yesus, terima kasih untuk papa, mama, dan tubuh yang sehat. Tolong saya untuk dibentuk menjadi seperti-Mu. Dalam nama Yesus. Amin. Yes..Yes..Yes...

KEGIATAN INTI



Lagu :

- ♪ Happy Ya Ya Ya
- ♪ If You Happy
- ♪ Mari Tuha Berfirmanlah
- ♪ Di Sini Senang di Sana Senang
- ♪ I Love You, Jesus

**CERITAKAN : KISAH BURUNG
UNDAN/PELIKAN**

SUMBER : LUKAS 10:25-37

Burung undan hidup bersama dengan teman-temannya di pantai. Kesukaannya makan ikan. Setiap dapat ikan disimpan dalam paruh/mulutnya yang besar seperti kantung Wah, banyak ya ikannya.

(Bagikan pada anak dan minta mereka memasukkan pada paruh burung)

Tapi baiknya burung ini bila ada burung lain yang ambil ikannya dari dalam paruhnya, burung undan tidak marah dan tidak dendam.

(Minta anak mengambil lagi ikan-ikan dari mulut burung undan)

Mengapa ya burung undan tidak marah? *(tunggu respon anak dan pendamping)*. Yaaa... Itulah yang dimaksud dengan murah hati. Yesus mengajar kita untuk murah hati berbagi dengan yang lain. Seperti kisah Orang Kusta.

(Keluarkan boneka wayang ” Orang Samaria yang Baik Hati dan ulangi dengan singkat kisah ini untuk mengingatkan anak-anak)

Yesus ingin semua orang, adik-adik, kakak pembina, papa, mama, mba, dan suster dapat melakukan seperti yang Yesus ajarkan.

Doakan adik-adik terutama yang suka marah kalau mainannya diminta atau dipinjam anak lain. Termasuk adik-adik yang suka ngambek kalau makanannya diminta orang.

Pesan untuk mama dan pengasuh:

Ajak anak anda untuk murah hati



Aktifitas : Memberi Tidak Bersungut-Sungut

Caranya :

1. Bagi anak dalam 2 kelompok.
2. Taruh macam-macam kue dan mainan.
3. Minta anak mengambil apa yang mereka suka.
4. Kelompok 1 : Memberikan apa yang mereka ambil buat temannya pada Kelompok 2 : Demikian kebalikannya.

Tujuan:

- Menimbulkan kepedulian dan sikap murah hati.
- Bila ada yang menangis beri penjelasan.

PENUTUP

AYAT HAFALAN : LUKAS 6:36

**HENDAKLAH KAMU MURAH HATI,
SAMA SEPERTI BAPAMU ADALAH MURAH HATI**



KOMITMEN : PRAKTEK PENGULANGAN DI RUMAH

- Anak diberikan gambar burung undan/pelikan dan ikan-ikan untuk ditempel pada mulut pelikan.
- Ceritakan kisah burung undan. Ingatkan tentang murah hati pada semua orang.

DOA PENUTUP


Tuhan Yesus, terima kasih buat ibadah hari ini. Terus ubah aku supaya jadi semakin seperti Engkau, Yesus. Dalam nama Tuhan Yesus, Amin.

DOA BERKAT

Pulanglah dengan berkat dari Allah Bapa, cinta kasih dari Tuhan kita Yesus Kristus, persekutuan dengan Roh Kudus yang menyertai kamu dari sekarang sampai selama-lamanya. Amin.

NOTES

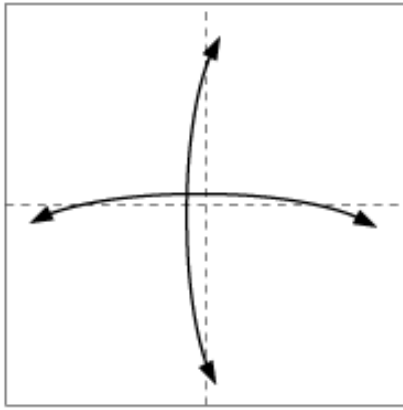
Contoh Boneka Jari Pelican
untuk dibawa ke rumah.



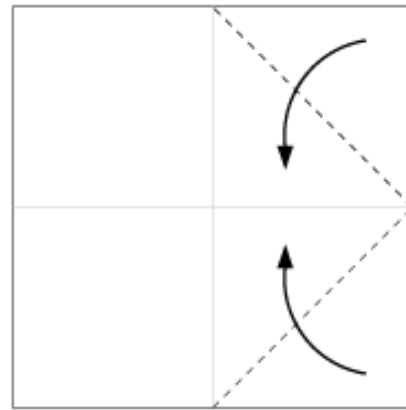
*Silakan cek dan ricek lagi
semua peralatan yang
akan digunakan pada
ibadah minggu ☺*

Lampiran mata untuk Pelikan

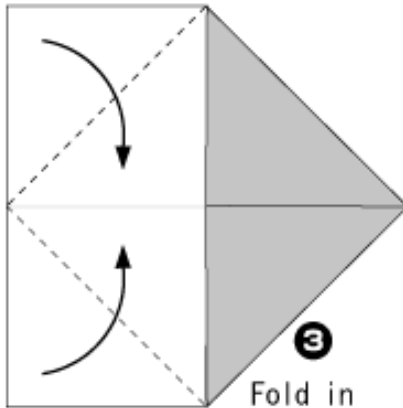




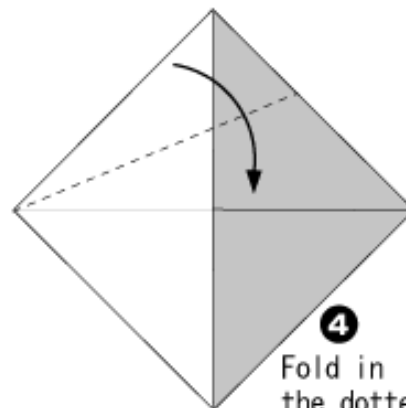
1 Fold in half twice to make creases and fold back



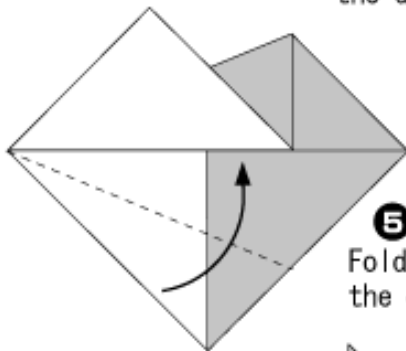
2 Fold in the dotted line



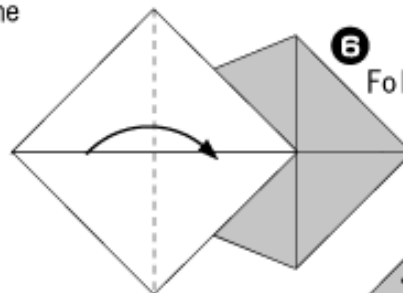
3
Fold in
the dotted line



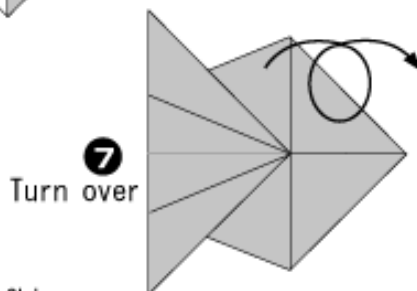
4
Fold in
the dotted line



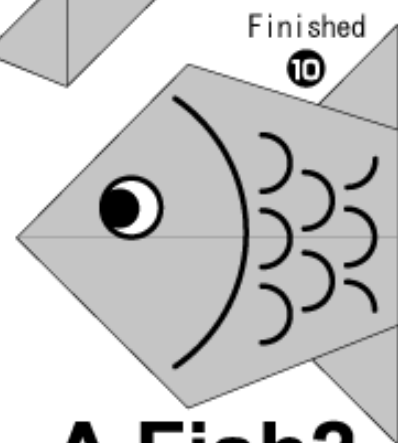
5
Fold in
the dotted line



6
Fold in half



7
Turn over



Finished

10

A Fish2

*Copyright:Fumiaki Shingu

MINGGU IV

BERBAGI ITU ASIK



PERSIAPAN PEMBINA

- **AYAT KUNCI**

Yesaya 1:17a

Belajarlah berbuat baik;

- **SASARAN TEMA**

Anak mengerti bahwa memiliki hati yang mau berbagi kesukaan bersama adalah sifat yang Tuhan berikan.

- **Baca dan Renungkanlah : Yesaya 1:17a**

Pertanyaan Refleksi :

1. Renungkanlah bahwa dalam semua perbuatan baik pasti diperlukan karkater yang Siap Untuk Berbagi.
2. Apa maksud dari Yesaya 1:17a, yang mengatakan bahwa untuk berbuat baik harus belajar?
3. Coba renungkan, seandainya sejak dari bayi anak-anak sudah belajar untuk berbagi, generasi seperti apakah nanti yang akan dihasilkan?
4. Doakanlah supaya dalam ibadah minggu ini, setiap anak-anak yang hadir boleh dijamah oleh Roh Kudus, sehingga dapat mengerti perlunya Saling Berbagi.

Team kurikulum berharap Anda dapat menjadikan kebiasaan yang baik ini menjadi *habit* (budaya) dalam hidup Anda. Selamat melayani dan jadi teladan.

Lakukanlah persiapan ini sebelum hari sabtu tiba. Mintalah pengertian dan hikmat dari Tuhan tentang spirit yang harus ditransfer kepada anak-anak

PENDAHULUAN

Siapkan :

- VCD Lagu

- **CERITAKAN**

1. Gambar Pelikan (ukuran A3 tersedia dalam paket).
2. 6 buah ikan boneka (dari set Pancing Ikan produksi P-One).

- **EKSPLORASI “Roti lapis selai untuk mama”**

Peralatan :



1. Roti buat dalam bentuk hati .
2. Selai coklat.
3. Piring plastik.



Komitmen “Boneka Jari Pelikan”


- Perbanyak pola Boneka Jari
- Pelikan (lihat lampiran) sejumlah anak

Pembina silakan libatkan orang tua untuk melakukan Doa Pembuka

DOA PEMBUKA

Tuhan Yesus, terima kasih untuk papa, mama, dan tubuh yang sehat. Tolong saya untuk dibentuk menjadi seperti-Mu. Dalam nama Yesus. Amin. Yes..Yes..Yes...

KEGIATAN INTI



Lagu :

- ♪ Happy Ya Ya Ya
- ♪ If You Happy
- ♪ Mari Tuha Berfirmanlah
- ♪ Di Sini Senang di Sana Senang
- ♪ I Love You, Jesus

CERITAKAN : YESUS BERBAGI KESEMBUHAN

SUMBER : LUKAS 10:25-37

Pembina ceritakan ulang secara singkat firman Tuhan minggu lalu tentang Orang Samaria yang Baik Hati sebelum mulai menceritakan tentang renungan berikut.

-- Kisah Burung Undan/Pelikan --

Pembina memperagakan cerita tentang percakapan 2 ekor burung pelikan di tepi pantai sambil menunjukkan terlebih dahulu gambar burung Pelikan (lihat persiapan)

Pelikan 1 : Wah, enaknya lapar begini kita cari ikan yuk.

Pelikan 2 : Oke, aku juga lapar nih.

Mereka berenang bersama-sama

Pelikan 1 : Hai, kamu main-main saja dulu baru ambil ikan.

Pelikan 2 : Jangan hari sudah sore, ayo cepat nanti kemalaman.

Pelikan 1 : Ah, aku mau main dulu ah.

Pelikan 2 : Aku mau ambil ikan yang banyak lalu pulang ke sarang.

Pelikan 2 : Mengambil banyak ikan dan menyimpannya dalam paruhnya, lalu dia kembali ke sarang karena hari sudah sore.

Pelikan 1 : Hai, kawan ke mana kamu. Waduh, sudah malam bagaimana, ya? Mana aku lapar lagi dan hari sudah gelap.

Akhirnya burung pelikan 1 pulang tanpa membawa seekor ikan pun. Dia kelaparan.

Pelikan 1 : Hai, kawan minta ikan boleh. Aku lapar nih.

Pelikan 2 : Makanya, kamu lain kali jangan banyak main, ya. Oke, silahkan ambil.

Pembina mengeluarkan ikan-ikan boneka dan membagi-bagi kepada Pelikan yang lain.

Pelikan 1 : Iya, aku janji. Terima kasih ya untuk kemurahan hatimu.

Begitu juga kita adik-adik. Yesus sudah memberi teladan dalam hidupnya memberi perhatian pada orang yang susah. Adakah adik-adik mau ikuti jejak Yesus?

Doakan adik-adik agar mereka dapat berubah sikap hidupnya dan jadi berkat buat sesama.

Pesan untuk mama dan pengasuh:

Ajak anak Anda untuk murah hati kepada orang lain, minimal tersenyum.

Aktifitas : Roti Lapis Selai untuk Mama

Alat dan bahan : Roti buat dalam bentuk hati , selai coklat, piring plastik.

Caranya :

- Minta anak melapisi roti bentuk hati yg sdh dicetak guru dengan selai.
- Minta mereka memberikan pada mama/pengasuhnya dengan ucapan “inilah hadiah dari saya karena mama selalu murah hati pada saya”.

Tujuan

Anak dapat berterima kasih pada mama yang selalu murah hati



PENUTUP

AYAT HAFALAN : LUKAS 6:36

HENDAKLAH KAMU MURAH HATI,

SAMA SEPERTI BAPAMU ADALAH MURAH HATI



KOMITMEN : PENGULANGAN DI RUMAH

- Bagikan boneka jari burung undan/pelikan dan ikan kecil kepada orang tua atau pengasuh untuk peraga cerita di rumah.
- Ceritakan kisah burung pelikan hari ini. Dan ingatkan agar anak selalu murah hati pada semua orang.

DOA PENUTUP

Tuhan Yesus, terima kasih buat ibadah hari ini. Terus ubah aku supaya jadi semakin seperti Engkau, Yesus. Dalam nama Tuhan Yesus, Amin.

DOA BERKAT

Pulanglah dengan berkat dari Allah Bapa, cinta kasih dari Tuhan kita Yesus Kristus, persekutuan dengan Roh Kudus yang menyertai kamu dari sekarang sampai selama-lamanya. Amin.



**Awww
thank
you**

Silakan cek dan ricek lagi semua peralatan yang akan digunakan pada ibadah minggu 😊