

MINGGU II

HARI KE-1
ALLAH MENCIPTAKAN
TERANG



PERSIAPAN PEMBINA

○ AYAT KUNCI

Kejadian 1:3-4

Berfirmanlah Allah: "Jadilah terang." Lalu terang itu jadi. Allah melihat bahwa terang itu baik, lalu dipisahkan-Nyalah terang itu dari gelap.

Sasaran Tema

Anak mengerti Allah yang menciptakan Terang dan Gelap ☺


Lakukanlah persiapan ini sebelum hari sabtu tiba. Mintalah pengertian dan hikmat dari Tuhan tentang spirit yang harus ditransfer kepada anak-anak

○ Baca dan Renungkanlah : Kejadian 1:1-5.

Allah adalah SANG PENCIPTA Yang Maha Kuasa. Ia menciptakan langit dan bumi. Sungguh luar biasa hikmat-Nya Allah! Ia tahu benar akan rancangan-Nya yang sempurna. Pertama kali, Allah menciptakan TERANG lalu memisahkannya dengan gelap ☺. Jika tidak ada terang maka yang ada hanyalah kegelapan, begitu pula sebaliknya. Demikian juga hidup kita, jika Tuhan tidak tinggal dalam hati kita maka siapakah yang hidup dalam hati kita?

Pertanyaan Refleksi :

1. Menurut Anda, mengapa Allah menciptakan 'terang' pada Hari Pertama? Kenapa Allah tidak menciptakan manusia tidak terlebih dulu?
2. Apa yang terjadi dalam hidup Anda, saat Anda mengajak Tuhan Yesus tinggal dalam hati Anda?
3. Apa yang dapat Anda lakukan kepada anak-anak di kelas supaya Yesus tinggal dalam hati mereka?
4. Doakanlah anak-anak supaya mereka menerima Yesus minggu ini dan mengalami-Nya setiap hari dalam hidup mereka.



PENDAHULUAN

Siapkan :

- VCD Lagu
- Aktifitas “Scrapbook Penciptaan Hari I: Terang & Gelap”
Peralatan : Buatlah sebanyak jumlah anak di kelas.
 1. Kertas asturo warna kuning, potong ukuran A4.
 2. Kertas asturo warna hitam, potong ukuran 12cm x 17 cm.
 3. Spidol besar warna biru.

*Silakan dibuat,
cek dan ricek
lagi semua
peralatan yang
akan digunakan
pada ibadah
minggu 😊*

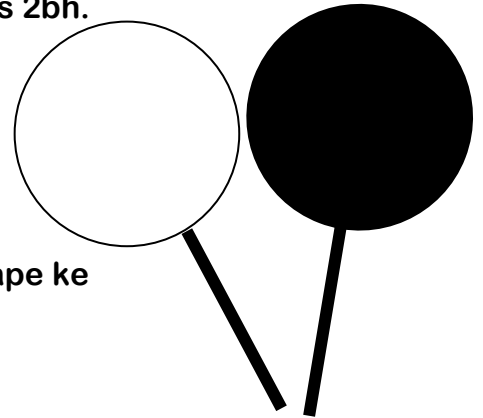
- Sambutan : buatlah 2 buah alat peraga seperti untuk rambu lalu lintas.

Siapkan :

1. Piring kertas dari styrofoam ukuran sedang, karton asturo kuning dan hitam.
2. Streples/lem, selotape dan stick balon yang keras 2bh.

Cara membuat :

1. Rekatkan karton asturo kuning pada bagian muka dan belakang piring kertas styrofoam. Lakukan demikian juga pada kertas asturo hitam.
2. Rekatkan stick balon dengan menggunakan selotape ke salah satu sisi piring.



Cara menggunakan :

Sambut anak dengan kedua karton ini. Katakan “Terang (*perlihatkan karton kuning*) dan Gelap (*perlihatkan karton hitam*). Apa yang Tuhan ciptakan pertama kali?” (*tunggu respon anak lalu berikan toss*). Lakukan kepada semua anak dalam kelas. Bagi yang menjawab benar silakan diberikan stiker atau kupon sewaktu acara akan dimulai.

*Pembina silakan
libatkan anak-anak
untuk melakukan
Doa Pembuka
(jangan lupa dibisikin*

DOA PEMBUKA

Tuhan Yesus, terima kasih untuk berkat-Mu.
Tolong saya untuk dibentuk menjadi semakin
seperti-Mu. Dalam nama Yesus. Amin. Yes 3x...



LAGU

- ♪ Siapa Buat Bunga
- ♪ Alkitab Buku-Nya Tuhan
- ♪ Bapa Ku Mengasihi-Mu
- ♪ My God is So Big
- ♪ Allah Mana Sperti Allahku

KEGIATAN INTI

Kata Kunci :

Allah Pencipta Segalanya! Yes Yes Yes!!!


Gerakan :

Allah : Berputar sambil mengangkat kedua tangan ke atas.

Pencipta : Kedua tangan gerakan mencipratkan sesuatu ke kiri dan kanan.

Segalanya : Kiss bye ke segala arah.

Yes3x : Lari di tempat tambah lama tambah cepat.



CERITAKAN : ALLAH PENCIPTA TERANG

Siapkan :

1. Sebuah senter ukuran besar yang terang benderang (sinarnya bisa mengalahkan lampu dalam ruangan).
2. Semprotan air yang sudah diisi penuh dengan air bersih.
3. Stiker/kupon untuk anak yang bisa menjawab pertanyaan seputar Firman hari ini.

Pembina mematikan lampu ruangan tapi sisakan sebuah lampu atau penerangan yang minim supaya ruangan tidak menjadi gelap pekat.

Dua pembina berlari perlahan sambil menyemprotkan air ke arah anak-anak.

Pembina lainnya bertugas memastikan anak untuk tetap duduk dan tidak menarik baju pembina atau jadi rusuh.

(Pembawa Firman membawa senter yang telah disiapkan sebelumnya ke depan setelah sampai di depan hidupkan senter di bawah dagu mengarah ke atas).

Nah, akhirnya ada sinar juga....

Pembina yang membawa semprotan air siap-siap untuk menyemprotkan air kembali ke anak-anak.

Kalau gelap ngga enak ya? Ngga bisa lihat apapun. Nah, begitu juga waktu dunia baru aja diciptakan sama Allah Bapa. Masih gelap dan hanya ada air (*semprotkan air kepada anak-anak*). Jadi, bumi isinya air semua. Belum ada kehidupan, belum ada tempat kering. Nah, kalau gelap itu rasanya tidak enak ya. Tidak bisa lihat apapun. Untungnya, Allah tahu loh kalau gelap itu rasanya ngga enak. Kemudian,

Allah bekerja. Pekerjaan Allah adalah MENCIPTAKAN.

Nah, **Hari Pertama**, Allah menciptakan **TERANG**. Caranya bagaimana ya? Apakah ada yang tahu? (*Tunggu respon anak. Beri stiker/kupon bagi yang bisa menjawab*).

Pembina bersiap menyalakan lampu.

Yak betul. Allah hanya berfirman, “Jadilah terang.”

Nyalakan lampu. Matikan Senter.

Yah, seperti itulah. Lalu terang itu jadi. Hebat ya Allah itu. Allah hanya bilang “Jadilah Terang”. Lalu terang itu Jadi! Bukan terang matahari loh ya adik-adik.

Pembina bersiap mematikan dan menyalakan lampu.

Lalu, Tuhan menamakan **TERANG** itu **SIANG** dan **GELAP** itu **MALAM**. Terang itu kalau ada sinar atau cahaya seperti ini. Enak ya kalau **TERANG**. Semuanya kelihatan. Enak yang **TERANG** atau yang **GELAP**? Yak betul. Lebih enak kalau ruangnya **TERANG** ya adik-adik, mama, papa, mbak, dan suster...


Kenapa begitu? Karena **TERANG** itu adalah Tuhan sendiri. **TERANG** itu baik. Coba kalau **GELAP**.

Pembina mematikan lampu. Pembawa Firman menyalakan senter.

Kalau kita jalan dalam **GELAP**, kita bisa jatuh atau terbentur tembok. (*peragaan terbentur tembok dengan gaya berlebihan yang lucu*).

Jadi, hari ini kita belajar tentang Penciptaan **Hari Pertama**, yaitu Allah yang menciptakan **TERANG**.

Smile It Looks



Good On You!

Games : Menangkap Cahaya

Siapkan :

1. Beberapa buah senter ukuran sedang sesuaikan dengan kelompok kecil yang dapat dibentuk dalam kelas.
2. Bagi anak ke dalam kelompok-kelompok kecil yang terdiri dari 5-8 orang.

Cara bermain: Silakan gunakan seluruh ruangan sebagai tempat bermain menangkap cahaya.


1. Pembina yang memegang senter menyebar ke berbagai tempat dalam kelas. Pemimpin Games minta anak untuk menangkap cahaya dalam kelompok. Senter bisa diarahkan ke tembok atau ke lantai.
2. Pembina boleh mengitari kelas sambil memegang senter. Pastikan ada beberapa pembina yang siap menolong sewaktu-waktu keadaan jadi kacau 😊
3. Setelah selesai, nyalakan kembali lampu.
4. Ulangi kata kunci.

Aktifitas : Membuat Scrapbook Penciptaan Hari 1

Peralatan: silakan dilihat di atas "Persiapan"

Cara Membuat :

1. Tuliskan di karton kuning di atas sebelah kiri **Hari 1** tulis disebelah kanannya **Gelap**.
2. Tempelkan asturo hitam dibawah tulisan **Gelap**.
3. Tuliskan **Terang** dibagian paling bawah karton sebelah kiri.
4. Lubangi 2 titik di sebelah kiri karton untuk diikatkan semuanya bersama-sama.
5. Kumpulkan scrapbook ini kepada korlas sampai lengkap pada 7 hari Tuhan bekerja menciptakan.



PENUTUP

**AYAT HAFALAN : 1 TIMOTIUS 4:4A
KARENA SEMUA YANG DICIPTAKAN
ALLAH ITU BAIK.**



PERAGA AYAT HAFALAN

(pelajari cara memperagakan dalam VCD Panduan Pembina)

Langkah 01



Langkah 02



Langkah 03



Langkah 04



Langkah 05



KOMITMEN : PENGULANGAN DI RUMAH

- Ajarkan kepada anak untuk bersyukur pada saat gelap dan terang karena Tuhan-lah yang menciptakan itu semua.
- Ajak anak untuk memperkatakan ayat hafalan setiap hari.

DOA PENUTUP

Tuhan Yesus, terima kasih buat ibadah hari ini. Terus ubah aku supaya jadi semakin seperti Engkau Yesus. Dalam nama Tuhan Yesus, Amin.

DOA BAPA KAMI (dipimpin oleh Pembina, dilakukan bersama anak-anak)

Bapa Kami yang di Surga, dikuduskanlah namaMu, Datanglah kerajaanMu, Jadilah kehendakMu di bumi seperti di Surga. Berikanlah kami pada hari ini makanan kami yang secukupnya dan ampunilah kami akan kesalahan kami seperti kami juga mengampuni

orang yang bersalah kepada kami dan janganlah membawa kami ke dalam pencobaan, tetapi lepaskanlah kami daripada yang jahat karena Engkaulah yang empunya kerajaan dan kuasa dan kemuliaan sampai selama-lamanya, amin.

DOA BERKAT

Pulanglah dengan berkat dari Allah Bapa, cinta kasih dari Tuhan kita Yesus Kristus, persekutuan dengan Roh Kudus yang menyertai kamu dari sekarang sampai selama-lamanya. Amin.



*Silakan dibuat,
cek dan ricek
lagi semua
peralatan yang
akan digunakan
pada ibadah*

MINGGU III

HARI KE-2

**ALLAH MENCIPTAKAN
CAKRAWALA (LANGIT)**

JESUS LOVES ME



PERSIAPAN PEMBINA

○ **AYAT KUNCI**

Kejadian 1:6

Berfirmanlah Allah: "Jadilah cakrawala di tengah segala air untuk memisahkan air dari air".

Sasaran Tema

Anak mengerti Allah yang menciptakan Cakrawala (Langit) ☺*kepada anak-anak*

Lakukanlah persiapan ini sebelum hari sabtu tiba. Mintalah pengertian dan hikmat dari Tuhan tentang spirit yang harus ditransfer kepada anak-anak

○ **Baca dan Renungkanlah : Kejadian 1:6-8**

Pada hari kedua, Allah menciptakan Cakrawala atau Langit. Ia memisahkan air di atas dan di bawah bumi. Luar biasa! Allah sangat memikirkan segala sesuatu, bukan hanya fungsi tapi juga dari segi keindahan dan keajaiban.

Pertanyaan Refleksi :

1. Menurut Anda, berapa lamakah Allah menciptakan cakrawala/langit?
2. Apakah yang dapat Anda lakukan kepada anak-anak di kelas supaya mereka menyadari kehadiran Tuhan setiap hari?
3. Doakanlah anak-anak supaya bisa menyadari kehadiran Tuhan Yesus dalam hidup mereka setiap hari.

PENDAHULUAN

Siapkan :

- VCD Lagu
 - Aktifitas "Scrapbook Penciptaan Hari II: Cakrawala"
- Peralatan : Siapkan sebanyak jumlah anak di kelas.
1. Kertas asturo warna abu-abu, potong ukuran A4.
 2. Kapas untuk dijadikan awan.
 3. Spidol besar warna biru dan merah.



• **Sambutan :**

Siapkan : Kapas (kapas wajah) untuk disentuhkan kepada anak.

Cara Menyambut Anak:

Sambut anak dengan menyentuhkan kapas ke pipi setiap anak yang datang.

Biarkan jika ada anak yang mau memegang kapas. Pastikan supaya anak tidak memakan kapas tersebut. Katakan “Yesus sayang kamu” (kamu=ganti dengan nama anak).

*Pembina silakan
libatkan anak
untuk melakukan
Doa Pembuka
(boleh langsung
ditraktir)*

DOA PEMBUKA

Tuhan Yesus, terima kasih untuk berkat-Mu.
Tolong saya untuk dibentuk menjadi semakin
seperti-Mu. Dalam nama Yesus. Amin. Yes 3x...



LAGU

- ♪ Siapa Buat Bunga
- ♪ Alkitab Buku-Nya Tuhan
- ♪ Bapa Ku Mengasihi-Mu
- ♪ My God is So Big
- ♪ Allah Mana Sperti Allahku

KEGIATAN INTI

Kata Kunci :

Allah Pencipta Segalanya! Yes Yes Yes!!!

Gerakan :

Allah : Berputar sambil mengangkat kedua tangan ke atas.

Pencipta : Kedua tangan gerakan mencipratkan sesuatu ke kiri dan kanan.

Segalanya : Kiss bye ke segala arah.

Yes3x : Lari di tempat tambah lama tambah cepat.



Siapkan :

1. Semprotan air yang sudah diisi penuh dengan air bersih.
2. Stiker/kupon untuk anak yang bisa menjawab pertanyaan seputar Firman hari ini.

**CERITAKAN : ALLAH PENCIPTA
CAKRAWALA (LANGIT)**

Minggu lalu, kita belajar bahwa Allah menciptakan TERANG pada hari pertama. Nah adik-adik, siapakah yang bisa menceritakan bagaimana Allah menciptakan Terang? Ada hadiah loh... ☺ (*Siapkan stiker/kupon bagi yang bisa menjawab*).

Jadi pada **Hari Pertama** di bumi hanya ada air yang memenuhi bumi dan gelap. Lalu, Allah menciptakan TERANG. Kemudian apakah yang Allah Bapa lakukan pada Hari Kedua? Pada **Hari Kedua**, Allah menciptakan CAKRAWALA untuk memisahkan air dengan air. Bagaimana ya caranya? Apakah adik-adik ada yang tahu? (*Siapkan stiker/kupon rewards bagi yang bisa menjawab*).

Yak betul. Caranya, Allah hanya tinggal berfirman, “Jadilah cakrawala di tengah segala air untuk memisahkan air dari air.” Allah memisahkan air yang ada di bawah cakrawala dari air yang ada di atasnya. Dan jadilah demikian. Lalu, Allah menamakan Cakrawala itu langit. Ckckckck.... Luar biasa ya Allah itu.... ☺ Ia tidak perlu membentuk dan membuatnya. Cukup bicara aja looh..

Siapkan gambar: langit cerah di pagi/siang hari minta anak-anak melihat dan memperhatikan gambar langit. Lalu, ajak anak-anak bersyukur atas ciptaan Tuhan.

Katakan bersama-sama “Tuhan terima kasih untuk langit yang Kau ciptakan”.

Aktifitas : Membuat Scrapbook

Penciptaan Hari 2

Peralatan: silakan dilihat di atas “Persiapan”

Cara Membuat :

1. Tuliskan di karton kuning di atas sebelah kiri **Hari 1** tulis disebelah kanannya **Gelap**.
2. Lubangi 2 titik di sebelah kiri karton.
3. Tempelkan asturo hitam dibawah tulisan **Gelap**.
4. Tuliskan **Terang** dibagian paling bawah karton sebelah kiri.
5. Kumpulkan scrapbook ini kepada korlas sampai lengkap pada 7 hari Tuhan bekerja menciptakan.



PENUTUP

**AYAT HAFALAN : 1 TIMOTIUS 4:4A
KARENA SEMUA YANG DICIPTAKAN
ALLAH ITU BAIK.**



GERAKAN:

Anak-anak dibagi-bagi ada yang bersiap untuk bersuara hewan di peternakan seperti suara anjing, ayam, sapi dan kucing. Dan kelompok yang satu bersuara seperti suara hewan hutan seperti singa dan gajah.

- **Karena** : kedua lengan ke atas lurus
- **Semua** : kedua lengan diputar ke bawah membentuk lingkaran, setelah tangan diputar maka setiap anak mengeluarkan bunyi-bunyian hewan yang telah disepakati.
- **Yang diciptakan Allah** : saling menunjuk teman-teman di sekelilingnya.
- **Itu BAIK** : Berikan jempol dari kedua ibu jari ke semua teman di sekeliling.

KOMITMEN : PENGULANGAN DI RUMAH

Ajarkan kepada anak-anak untuk mempraktekkan kata-kata berkat, seperti : “aku bersukacita”, “aku sayang Tuhan Yesus”, “mama baik”, “papa ganteng”, dll.

DOA PENUTUP

Tuhan Yesus, terima kasih buat ibadah KEGA hari ini. Terus ubah aku supaya jadi semakin seperti Engkau, Yesus. Dalam nama Tuhan Yesus, Amin.

DOA BAPA KAMI (dipimpin oleh Pembina, dilakukan bersama anak-anak)

Bapa Kami yang di Surga, kuduskanlah namaMu, Datanglah kerajaanMu, Jadilah kehendakMu di bumi seperti di Surga. Berikanlah kami pada hari ini makanan kami yang secukupnya dan ampunilah kami akan kesalahan kami seperti kami juga mengampuni orang yang bersalah kepada kami dan janganlah membawa kami ke dalam pencobaan, tetapi lepaskanlah kami daripada yang jahat karena Engkaulah yang empunya kerajaan dan kuasa dan kemuliaan sampai selama-lamanya, amin.

DOA BERKAT

Pulanglah dengan berkat dari Allah Bapa, cinta kasih dari Tuhan kita Yesus Kristus, persekutuan dengan Roh Kudus yang menyertai kamu dari sekarang sampai selama-lamanya. Amin.




*Silakan dibuat,
cek dan ricek
lagi semua
peralatan yang
akan digunakan
pada ibadah
minggu 😊*



MINGGU IV

HARI KE-3

ALLAH MENCIPTAKAN TUMBUH-TUMBUHAN



PERSIAPAN PEMBINA

○ AYAT KUNCI

Kejadian 1:11

Berfirmanlah Allah: "Hendaklah tanah menumbuhkan tunas-tunas muda, tumbuh-tumbuhan yang berbiji, segala jenis pohon buah-buahan yang menghasilkan buah yang berbiji, supaya ada tumbuh-tumbuhan di bumi." Dan jadilah demikian.

Lakukanlah persiapan ini sebelum hari sabtu tiba. Mintalah pengertian dan hikmat dari Tuhan tentang spirit yang harus ditransfer kepada anak-anak

Sasaran Tema

Anak mengerti Allah yang menciptakan darat dan tumbuh-tumbuhan. 😊

○ Baca dan Renungkanlah : Kejadian 1:9-11.

Allah menciptakan daratan dan dan menumbuhkan tumbuh-tumbuhan. Allah menciptakan pemandangan yang indah dan udara yang bersih juga segar melalui tumbuh-tumbuhan. Semuanya sempurna.

Pertanyaan Refleksi :

1. Kadang kita lupa bahwa udara yang kita hirup juga adalah ciptaan Tuhan. Hiruplah udara disekitar Anda. Bayangkan juga betapa mahalnya oksigen itu jika kita harus membelinya.
2. Sayuran dan buah yang kita makan adalah hasil karya Tuhan. Pernahkah kita bersyukur bahwa semuanya bisa kita peroleh dengan mudah di Indonesia dengan harga murah tidak semahal di luar negeri.
3. Doakanlah anak-anak supaya mereka menyadari bahwa makanan itu hasil dari ciptaan Tuhan dan slalu bersyukur karenanya.



PENDAHULUAN

Siapkan :

- VCD Lagu

- Aktifitas “Scrapbook Penciptaan Hari III: Tumbuh-Tumbuhan”

Peralatan : Siapkan sebanyak jumlah anak di kelas.

1. Kertas asturo warna hijau oranye, lalu potong ukuran A4.
2. Potong kertas asturo biru muda bentuk segitiga dan potong kertas hijau muda untuk dijadikan rumput.
3. Potonglah kertas asturo coklat tua dan hijau untuk dibuat menjadi pohon.
4. Spidol besar warna biru dan merah.
5. Kertas Origami hijau dan merah (setiap anak mendapatkan masing-masing 1 lembar).

- Sambutan : Ciptaan Tuhan

Siapkan :

1. Beberapa macam buah, sayuran, dan bunga aseli, mis: jeruk, apel, tomat, bayam, bunga anggrek, kamboja, kembang sepatu, mawar, dll.
2. Siapkan beberapa macam daun seperti daun palem, daun jambu, dll.

Cara bermain :

1. Perkenalkan anak kepada berbagai macam buah dan sayuran itu. Minta anak mengulangi nama-nama buah dan daun tersebut.
2. Tanya anak “di dalam buah dan sayur, ada apa sih yang bisa membuat manusia sehat?” (*tunggu respon anak*) Yak, jawabannya adalah : vitamin.
3. Tanya anak “di dalam daun ada apa yang bisa membuat manusia sehat?” (*tunggu respon anak*) Yak, jawabannya adalah : oksigen.
4. Tanya anak “apakah yang berwarna-warni dan hidup di kebun? (*tunggu respon anak*) Yak, jawabannya adalah : Bunga.
5. Ajak anak nyanyi “lihat kebunku”.

*Pembina
silakan libatkan
anak untuk
melakukan Doa
Pembuka
(boleh*

DOA PEMBUKA

Tuhan Yesus, terima kasih untuk berkat-Mu.
Tolong saya untuk dibentuk menjadi semakin
seperti-Mu. Dalam nama Yesus. Amin. Yes 3x...

LAGU

- ♪ Lihat Kebunku
- ♪ B A I K = Baik
- ♪ Firman Tuhan Kudengar
- ♪ Read Your Bible
- ♪ Kambing Embe-Embe

Pastikan !

Setiap anak yang mengisi
secara FULL RHnya
mendapat stiker !!!



KEGIATAN INTI

Kata Kunci :

Allah Pencipta Segalanya! Yes Yes Yes!!!

Gerakan :

Allah : Berputar sambil mengangkat kedua tangan ke atas.

Pencipta : Kedua tangan gerakan mencipratkan sesuatu ke kiri dan kanan.

Segalanya : Kiss bye ke segala arah.

Yes3x : Lari di tempat tambah lama tambah cepat.



Siapkan :

1. Tulisan sebesar A4 2 buah : DARAT dan LAUT.
2. Senter besar yang terang benderang.
3. Tanaman pohon dan bunga dalam pot bunga.
4. Stiker/kupon rewards/hadiah.

**CERITAKAN : ALLAH PENCIPTA
TUMBUH-TUMBUHAN**

Adik-adik, masih inget ngga? Allah Bapa menciptakan apa pada hari Pertama dan Kedua? (*tunggu respon anak. Siapkan stiker/kupon bagi yang menjawab*).

Yak, betul! Hari **Pertama**, Allah Menciptakan **Terang**. Hari **Kedua**, Allah menciptakan **Cakrawala** atau **Langit**. Lalu, pada hari yang ketiga Allah kira-kira menciptakan apa ya?

Allah memisahkan **daratan dan lautan**. Caranya? Masih sama dong. Allah berfirman, “Hendaklah segala air yang di bawah langit berkumpul pada satu tempat, sehingga kelihatan yang kering.” Dan jadilah demikian. Lalu, Allah menamai yang kering itu darat, dan kumpulan air itu laut.

Tapi, Allah belum selesai. Kemudian, Allah berfirman lagi. “Hendaklah tanah menumbuhkan tunas-tunas muda, tumbuh-tumbuhan yang berbiji, segala jenis pohon buah-buahan yang menghasilkan buah yang berbiji, supaya ada tumbuh-tumbuhan di bumi.”

Jadi, pada hari ketiga, Allah menciptakan Darat, Laut, Tumbuh-tumbuhan, dan Pohon. Apakah yang disebut dengan darat? Tempat yang kering, tempat tumbuhan hidup, bertumbuh dan berbuah. Apakah yang disebut laut? Tempat yang



sangat luas dan hanya berisi air dan dibatasi oleh pasir. Coba nanti kalau adik-adik ke pantai bilang sama orang-orang di sana, “Pantai ini ciptaan Tuhan loh.” ☺

Kalau begitu, kita ulangi bersama-sama. Hari Pertama, Allah menciptakan Terang. Hari Kedua, Allah menciptakan Cakrawala atau Langit. Hari Ketiga, Allah menciptakan: darat dan laut, tunas-tunas muda, tumbuh-tumbuhan, dan segala jenis pohon buah-buahan yang berbiji.

Aktifitas : Membuat Scrapbook Penciptaan Hari 3

Peralatan: silakan dilihat di atas “Persiapan”
Cara Membuat :

1. Tuliskan di karton kuning di bawah sebelah kiri **Hari 3** tulis disebelah atas, Allah menciptakan Darat, Laut dan Tumbuh-Tumbuhan.
2. Tempelkan asturo biru muda, lalu hijau muda sebagai rumput, setelah itu buatlah pohon. Lalu tempelkan bulatan merah dan kuning pada warna hijau muda menjadi bunga.
3. Lubangi 2 titik di sebelah kiri karton.
4. Bagikan setiap anak 2 lembar kertas Origami (merah dan hijau) kemudian pandu anak-anak dari depan untuk membuat origami bunga tulip, gunakan tayangan clip animasi “Bunga Tulip” untuk menolong anak-anak untuk dapat melakukannya.
5. Tempelkan Origami Bunga tulip di lembar scrapbook yang dibuat.
6. Kumpulkan scrapbook ini kepada korlas sampai lengkap pada 7 hari Tuhan bekerja menciptakan.



PENUTUP

**AYAT HAFALAN : 1 TIMOTIUS 4:4A
KARENA SEMUA YANG DICIPTAKAN
ALLAH ITU BAIK.**

Gunakan peraga ayat hafalan yang digunakan di minggu kedua.

KOMITMEN : PENGULANGAN DI RUMAH

Ajarkan anak untuk menyadari bahwa ciptaan Tuhan ada dimana-mana. Ajak anak mengucap syukur dan menyebutkan apa saja yang merupakan ciptaan Tuhan di sekitar rumah.



DOA PENUTUP

Tuhan Yesus, terima kasih buat ibadah KEGA hari ini. Terus ubah aku supaya jadi semakin seperti Engkau, Yesus. Dalam nama Tuhan Yesus, Amin.

DOA BAPA KAMI (dipimpin oleh Pembina, dilakukan bersama anak-anak)

Bapa Kami yang di Surga, dikuduskanlah namaMu, Datanglah kerajaanMu, Jadilah kehendakMu di bumi seperti di Surga. Berikanlah kami pada hari ini makanan kami yang secukupnya dan ampunilah kami akan kesalahan kami seperti kami juga mengampuni orang yang bersalah kepada kami dan janganlah membawa kami ke dalam pencobaan, tetapi lepaskanlah kami daripada yang jahat karena Engkaulah yang empunya kerajaan dan kuasa dan kemuliaan sampai selama-lamanya, amin.

DOA BERKAT

Pulanglah dengan berkat dari Allah Bapa, cinta kasih dari Tuhan kita Yesus Kristus, persekutuan dengan Roh Kudus yang menyertai kamu dari sekarang sampai selama-lamanya. Amin.



Be Fruitful
and full of bless

John 15 : 5 & 7

I am the vine; you are the branches. If a man remains in Me and I in him, he will bear much fruit; apart from Me you can do nothing.

If you remain in Me and My words remain in you, ask whatever you wish, and it will be given you.




*Silakan dibuat, cek
dan ricek lagi
semua peralatan
yang akan
digunakan pada*

MINGGU V

HARI KE-4

ALLAH MENCIPTAKAN BENDA-BENDA LANGIT



PERSIAPAN PEMBINA

○ **AYAT KUNCI**

Kejadian 1:14

Berfirmanlah Allah: "Jadilah benda-benda penerang pada cakrawala untuk memisahkan siang dari malam. Biarlah benda-benda penerang itu menjadi tanda yang menunjukkan masa-masa yang tetap dan hari-hari dan tahun-tahun.

Sasaran Tema

Anak mengerti Allah yang menciptakan benda-benda langit 😊

Lakukanlah persiapan ini sebelum hari sabtu tiba. Mintalah pengertian dan hikmat dari Tuhan tentang spirit yang harus ditransfer kepada anak-anak minggu ini

○ **Baca dan Renungkanlah : Kejadian 1:14-19**

Allah sungguh sangat baik. Ia menciptakan benda-benda langit untuk menjadi penentu waktu bagi kita. Allah sangat memikirkan bagaimana kita perlu waktu beraktifitas dan beristirahat. Sungguh bangga memiliki Allah yang hidup dan mengerti keperluan kita.

Pertanyaan Refleksi :

1. Menurut Anda, mengapakah Allah menciptakan waktu untuk kita?
2. Menurut Anda, apa yang akan terjadi jika tidak ada penentu waktu?
3. Apakah yang dapat Anda ajarkan kepada anak-anak di kelas supaya mereka mulai menghargai waktu?
4. Doakanlah anak-anak untuk menggunakan waktu dengan baik.

PENDAHULUAN

Siapkan :

- VCD Lagu
- Aktifitas "Scrapbook Penciptaan Hari IV: Benda-Benda Langit"

Peralatan : Siapkan sebanyak jumlah anak di kelas.

1. Kertas asturo warna kuning potong ukuran A4.
2. Potonglah kertas asturo hitam setengah ukuran A4.
3. Bentuklah benda-benda langit dari kertas asturo warna kuning untuk membuat bulan dan bintang.
6. Sementara matahari dibuat dari origami, sediakan kertas Origami Kuning (setiap anak mendapatkan masing-masing 1 lembar)
4. Lem, gunting, cutter.
5. Gunakan spidol atau crayon oranye, biru, dan merah.

• **Sambutan : buatlah benda-benda langit dari asturo**

Cara bermain :

1. Minta pembina untuk membuat bintang, bulan sabit dan matahari yang agak besar dari kertas asturo.
2. Lalu rekatkan stik balon dibagian belakangnya.

Sambut anak dengan menyanyi “bintang kecil”. menyentuhkan kapas ke pipi setiap anak yang datang. Biarkan jika ada anak yang mau memegang kapas tapi pastikan supaya anak

Siapkan :

Kapas (kapas wajah) untuk disentuhkan kepada anak.

*Pembina silakan
libatkan anak
untuk
melakukan Doa
Pembuka (boleh
langsung
ditunjuk)*



Tuhan Yesus, terima kasih untuk berkat-Mu.
Tolong saya untuk dibentuk menjadi semakin
seperti-Mu. Dalam nama Yesus. Amin. Yes 3x...

DOA PEMBUKA

LAGU

- ♪ B A I K = Baik
- ♪ Firman Tuhan Kudengar
- ♪ Read Your Bible
- ♪ Kambing Embe-Embe

KEGIATAN INTI

Kata Kunci :

Allah Pencipta Segalanya! Yes Yes Yes!!!

Gerakan :

Allah : Berputar sambil mengangkat kedua tangan ke atas.

Pencipta : Kedua tangan gerakan mencipratkan sesuatu ke kiri dan kanan.

Segalanya : Kiss bye ke segala arah.

Yes3x : Lari di tempat tambah lama tambah cepat.



**CERITAKAN :
ALLAH PENCIPTA
BENDA-BENDA LANGIT
(MATAHARI, BULAN, PLANET,
KOMET, BINTANG)**

***Dekor kelas: tempelkan kertas kilap berbentuk bintang-bintang.
Sebelum firman matikan lampu ajak anak-anak melihat dan memandangi bintang-bintang tersebut dan ajak berhitung, setelah selesai nyalakan lampu.***

Adik-adik, siapa yang bisa memberitahukan kita. Apa saja yang diciptakan Allah Bapa pada hari Pertama, hari Kedua, dan hari Ketiga? (*tunggu respon anak, berikan stiker/kupon bagi yang menjawab*).

Kalau begitu kita ulang bersama-sama ya.. Hari Pertama, Allah Menciptakan Terang. Hari Kedua, Allah menciptakan Cakrawala atau Langit. Lalu, pada hari yang Ketiga Allah menciptakan Darat, Laut, Tumbuhan dan Pohon yang Berbiji.

Caranya? Allah hanya berfirman maka semuanya bisa tercipta.

Allah hebat ya... \(\ ^ , ^)/ Dia tidak menganggur dan malas-malasan tapi, Allah bekerja keras, tidak mengeluh, tidak ngambek, dan tidak marah-marah. Pada hari yang keempat, Allah masih tetap bekerja menciptakan Alam Semesta. Apakah yang Allah ciptakan di hari keempat? Tebak yaaa.. Petunjuknya : benda-bendanya ada di atas sana. Adik-adik yang tahu langsung angkat tangan dan jawab yaa... (*tunggu respon anak*).

Yak, betul!! ☺ Allah Bapa menciptakan benda-benda di langit dengan cara berfirman juga. Allah berfirman, “Jadilah benda-benda penerang pada cakrawala untuk memisahkan siang dari malam.” Nah, benda-benda langit itu apa aja sih adik-adik? Apa saja benda-benda langit yang bisa dilihat siang hari? (*tunggu respon anak*). Matahari.

Apa saja benda-benda langit yang bisa dilihat malam hari? (*tunggu respon anak*). Bulan, bintang, komet, planet, dan meteor.

Aktivitas : Membuat Scrapbook Hari Ke-4


• Aktifitas “Scrapbook Penciptaan Hari IV: Benda-Benda Langit”

Peralatan : Siapkan sebanyak jumlah anak di kelas.

1. Kertas asturo warna kuning potong ukuran A4.

2. Rekatkanlah kertas asturo hitam setengah ukuran A4 disebelah kanan.
3. Rekatkanlah bulan dan bintang di atas asturo hitam.
4. Bagikan setiap anak 1 lembar kertas Origami (kuning) kemudian pandu anak-anak dari depan untuk membuat origami bunga Matahari, gunakan tayangan clip animasi “Matahari” untuk menolong anak-anak untuk dapat melakukannya.
5. Tempelkan Origami Matahari di lembar scrapbook yang dibuat.
6. Tuliskan Hari 4 sebelah kiri bawah dengan spidol warna merah. Tulisi bagian bawah dengan : Matahari, Bulan, Bintang.

Matahari



PENUTUP

**AYAT HAFALAN : 1 TIMOTIUS 4:4A
KARENA SEMUA YANG DICIPTAKAN
ALLAH ITU BAIK.**



GERAKAN:

Anak-anak dibagi-bagi ada yang bersiap untuk bersuara hewan di peternakan seperti suara anjing, ayam, sapi dan kucing. Dan kelompok yang satu bersuara seperti suara hewan hutan seperti singa dan gajah.

- **Karena** : kedua lengan ke atas lurus
- **Semua** : kedua lengan diputar ke bawah membentuk lingkaran, setelah tangan diputar maka setiap anak mengeluarkan bunyi-bunyian hewan yang telah disepakati.
- **Yang diciptakan Allah** : saling menunjuk teman-teman di sekelilingnya.
- **Itu BAIK** : Berikan jempol dari kedua ibu jari ke semua teman di sekeliling.

KOMITMEN : PENGULANGAN DI RUMAH

- Ajar anak untuk mengenali benda-benda langit malam hari (bulan dan bintang) dan benda-benda langit siang (matahari).
- Ajak anak untuk terus memperkatakan ayat hafalan.

DOA PENUTUP

Tuhan Yesus, terima kasih buat ibadah KEGA hari ini. Terus ubah aku supaya jadi semakin seperti Engkau, Yesus. Dalam nama Tuhan Yesus, Amin.

DOA BAPA KAMI (dipimpin oleh Pembina, dilakukan bersama anak-anak)

Bapa Kami yang di Surga, dikuduskanlah namaMu, Datanglah kerajaanMu, Jadilah kehendakMu di bumi seperti di Surga. Berikanlah kami pada hari ini makanan kami yang secukupnya dan ampunilah kami akan kesalahan kami seperti kami juga mengampuni orang yang bersalah kepada kami dan janganlah membawa kami ke dalam pencobaan, tetapi lepaskanlah kami daripada yang jahat karena Engkaulah yang empunya kerajaan dan kuasa dan kemuliaan sampai selama-lamanya, amin.

DOA BERKAT

Pulanglah dengan berkat dari Allah Bapa, cinta kasih dari Tuhan kita Yesus Kristus, persekutuan dengan Roh Kudus yang menyertai kamu dari sekarang sampai selama-lamanya. Amin.



*Silakan dibuat,
cek dan ricek
lagi semua
peralatan yang
akan digunakan
pada ibadah
minggu 😊*

Pastikan !

Setiap anak yang mengisi
secara FULL RHnya
mendapat stiker !!!

