


## MINGGU 1

# HARI KE-5 ALLAH MENCIPTAKAN BINATANG DI UDARA & DALAM LAUTAN



## PERSIAPAN PEMBINA

### ○ AYAT KUNCI

Kejadian 1:20

Berfirmanlah Allah: "Hendaklah dalam air berkeriapan makhluk yang hidup, dan hendaklah burung beterbangan di atas bumi melintasi cakrawala."

Sasaran Tema

Anak mengerti Allah yang menciptakan binatang 😊

*Lakukanlah persiapan ini sebelum hari sabtu tiba. Mintalah pengertian dan hikmat dari Tuhan tentang spirit yang harus ditransfer kepada anak-anak*

### ○ Baca dan Renungkanlah : Kejadian 1:20-23

Pada hari kelima, Allah menciptakan makhluk hidup yang bebas bergerak yaitu binatang yang hidup di udara dan di dalam air. Allah ingin sekali supaya bumi yang indah itu ada yang menikmatinya.

**Pertanyaan Refleksi :**

1. Pada hari kelima ini, Allah tidak hanya menciptakan tapi juga memerintahkan ciptaanNYA untuk yang pertama kali. Apa yang Allah perintahkan?
2. Coba bayangkan, kalau binatang yang diciptakan Allah tidak diperintahkan untuk berkembang biak, apa yang terjadi di dunia ini kalau semua jenis binatang hanya ada 1 macam, laki saja atau perempuan saja?
3. Bersyukurlah karena perintah Allah selalu mendatangkan kebaikan.
4. Doakanlah anak-anak supaya mereka terus bersyukur atas rencana Tuhan yang indah bagi dunia ini.

## PENDAHULUAN

Siapkan :

- VCD Lagu
- Aktifitas "Scrapbook Penciptaan Hari V: Binatang Udara dan Binatang Air"  
Peralatan : Buatlah sebanyak jumlah anak di kelas.

1. Kertas asturo warna biru tua potong ukuran A4.
2. Kertas asturo biru muda potong setengah A4. Tempelkan kertas A4 biru muda diatas kertas asturo biru tua.
3. Kertas origami biru dan oranye (setiap anak mendapatkan masing-masing 1 lembar)
4. Spidol besar warna merah dan biru/hitam.

• **Games : Meniru Burung dan Ikan**

Cara main :

1. Tanyalah anak, binatang apa yang suka terbang di udara? Minta mereka juga menyebutkan beberapa macam, misalnya : burung dan kupu-kupu.
2. Tanyalah anak, binatang apa yang hidup di dalam air. Minta mereka menyebutkan jenisnya. Misal: ikan, ubur-ubur, gurita, kuda laut, dll.
3. Ajak anak untuk menjadi ikan. Lakukan gerakan berenang, (sambil jalan) dari kiri ke kanan kelas atau dari depan kebelakan sambil menggerakkan tangan kiri dan kanan. Lakukan bunyi mulut 'blep blep blep'...
4. Ajak anak menjadi burung. Lakukan gerakan terbang dengan sayap menggunakan kedua tangan kiri dan kanan yang diayun dari atas ke bawah. Lakukan gerakan (sambil jalan) dari kiri ke kanan kelas atau dari depan ke belakang. Lakukan bunyi mulut 'ciap ciap ciap'...
5. Lalu ajak anak bernyanyi "Di Sini Senang Di Sana Senang"

**Learning point:** menambah wawasan anak tentang nama hewan yang hidup di udara dan di laut.



**DOA PEMBUKA**

Tuhan Yesus, terima kasih untuk berkat-Mu.  
Tolong saya untuk dibentuk menjadi semakin seperti-Mu. Dalam nama Yesus. Amin. Yes 3x...

*Pembina silakan  
libatkan anak-anak  
untuk melakukan  
Doa Pembuka  
(jangan lupa  
dibimbing ya, kak)*

**LAGU**

- ♪ Siapa Buat Bunga
- ♪ Twinkle-Twinkle Little Star
- ♪ Yesus Sahabatku
- ♪ God is So Good
- ♪ Allah Mana Sperti Allahku

**KEGIATAN INTI**

**Kata Kunci :**

Allahku Pencipta Segalanya!!

**Gerakan :**

Allahku : tunjuk ke atas dengan 2 telunjuk.

Pencipta : putar kedua tangan dari kiri ke kanan  
Segalanya : badan berputar sambil menunjuk dengan kedua telunjuk semua anak di kelas.

**CERITAKAN : ALLAH PENCIPTA  
BINATANG DI UDARA & DALAM LAUTAN**

Siapkan :

1. Karton manila putih
2. Spidol warna hitam, biru dan hijau

Hai adik-adik, masih inget ngga? Allah Bapa menciptakan apa pada hari Pertama, hari Kedua, hari Ketiga, dan hari Keempat? (*tunggu respon anak dan pengantar. Siapkan stiker/kupon bagi yang bisa menjawab*).



Kalau begitu kita ulang bersama-sama ya.... **Hari Pertama, Allah Menciptakan Terang.**

*Pembina menggambar sinar (lihat Panduan Pembina)*

**Hari Kedua, Allah menciptakan Cakrawala atau Langit.**

*Pembina menggambar cakrawala dan awan (lihat Panduan Pembina)*

Lalu, pada hari yang Ketiga Allah menciptakan Darat, Laut, Tumbuhan Bunga, dan Pohon yang Berbiji.

*Pembina menggambar pulau dan pohon (lihat Panduan Pembina)*

Pada hari Keempat, Allah menciptakan benda-benda langit untuk menandakan waktu.

*Pembina menggambar matahari, bulan dan bintang (lihat Panduan Pembina)*

Caranya? Allah hanya berfirman maka semuanya bisa tercipta. Apa artinya berfirman? Berfirman artinya : Berbicara. Allah hebat ya! Dia bekerja dengan sempurna. Semua yang Allah Bapa ciptakan itu baik, bagus, indah dan engga ada yang jelek. Lalu, apa yang Allah ciptakan di hari kelima? Allah menciptakan berbagai macam binatang di air, di udara, dan di darat.

Allah menciptakan binatang-binatang di air, di udara, dan di darat. Nah, binatang yang ada di dalam air apa saja? (*tunggu respon anak ☺*) Betul.. Ada ikan, ubur-ubur, ada rumput laut, ada kerang, ada paus, lumba-lumba, dan lain-lain.

*Setiap binatang air yang disebut di gambar di "area laut" (lihat Panduan Pembina)*

Nah, kalau binatang di udara ada apa saja? (*tunggu respon anak* 😊) Betul.. Ada berbagai macam burung, ada kupu-kupu juga yaaa... Coba adik-adik sebutkan nama-nama burung di udara. Yak betul! Ada Garuda, Merpati, Elang, Nuri, dll. *Setiap binatang air yang disebut di gambar di “area udara” (lihat Panduan Pembina)*

Betul, Allah itu memang sangat2 jenius! Yuk kita nyanyi lagu “Siapa Buat Bunga”.

## Aktifitas : Membuat Scrapbook

### Hari ke-5.

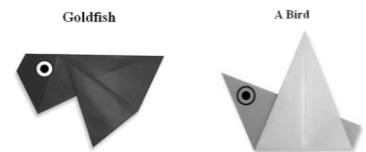
Peralatan : Buatlah sebanyak jumlah anak di kelas.

1. Kertas asturo warna biru tua potong ukuran A4.
2. Kertas asturo biru muda potong setengah A4.  
Tempelkan kertas A4 biru muda diatas kertas asturo biru tua.
3. Spidol besar warna merah dan hitam.



### Cara membuat :

1. Tuliskan di karton biru muda di atas sebelah kiri Hari 5 tulis disebelahnya judul “Tuhan Membuat Burung dan Ikan”.
2. Bagikan setiap anak 2 lembar kertas Origami (biru dan oranye) kemudian pandu anak-anak dari depan untuk membuat origami ikan & burung, gunakan tayangan clip animasi “ikan” dan “burung” untuk menolong anak-anak untuk dapat melakukannya.
3. Tempelkan Origami Ikan dan Burung di lembar scrapbook yang dibuat.
4. Lubangi 2 titik di sebelah kiri karton.
5. Kumpulkan scrapbook ini kepada korlas sampai lengkap pada 7 hari Tuhan bekerja menciptakan.



## PENUTUP

**AYAT HAFALAN : 1 TIMOTIUS 4:4A**  
**KARENA SEMUA YANG DICIPTAKAN**  
**ALLAH ITU BAIK.**

### PERAGA AYAT HAFALAN

(pelajari cara memperagakan dalam VCD Panduan Pembina)



Langkah 01



Langkah 02



Langkah 03



Langkah 04



Langkah 05

### **KOMITMEN : PENGULANGAN DI RUMAH**

- Ajak anak setiap hari mengingat binatang apa saja yang hidup di udara dan hidup di dalam air.
- Ajak anak juga untuk memperkatakan ayat hafalan setiap hari.

### **DOA PENUTUP**


Tuhan Yesus, terima kasih buat ibadah hari ini. Terus ubah aku supaya jadi semakin seperti Engkau, Yesus. Dalam nama Tuhan Yesus, Amin.

### **DOA BAPA KAMI** (dipimpin oleh Pembina, dilakukan bersama anak-anak)

Bapa Kami yang di Surga, dikuduskanlah namaMu, Datanglah kerajaanMu, Jadilah kehendakMu di bumi seperti di Surga. Berikanlah kami pada hari ini makanan kami yang secukupnya dan ampunilah kami akan kesalahan kami seperti kami juga mengampuni orang yang bersalah kepada kami dan janganlah membawa kami ke dalam pencobaan, tetapi lepaskanlah kami daripada yang jahat karena Engkaulah yang empunya kerajaan dan kuasa dan kemuliaan sampai selama-lamanya, amin.

### **DOA BERKAT**

Pulanglah dengan berkat dari Allah Bapa, cinta kasih dari Tuhan kita Yesus Kristus, persekutuan dengan Roh Kudus yang menyertai kamu dari sekarang sampai selama-lamanya. Amin.



*Silakan dibuat, cek dan ricek lagi semua peralatan yang akan digunakan pada ibadah minggu 😊*

## MINGGU II

# HARI KE-6 ALLAH MENCIPTAKAN HEWAN TERNAK & MANUSIA



## PERSIAPAN PEMBINA

### ○ AYAT KUNCI

Kejadian 1:24 & 26

Berfirmanlah Allah: "Hendaklah bumi mengeluarkan segala jenis makhluk yang hidup, ternak dan binatang melata dan segala jenis binatang liar." Dan jadilah demikian.

Berfirmanlah Allah: "Baiklah Kita menjadikan manusia menurut gambar dan rupa Kita, supaya mereka berkuasa atas ikan-ikan di laut dan burung-burung di udara dan atas ternak dan atas seluruh bumi dan atas segala binatang melata yang merayap di bumi."

*Lakukanlah persiapan ini sebelum hari sabtu tiba. Mintalah pengertian dan hikmat dari Tuhan tentang spirit yang harus ditransfer kepada anak-anak*

### Sasaran Tema

Anak mengerti Allah yang menciptakan hewan darat dan manusia ☺

### ○ Baca dan Renungkanlah : Kejadian 1:24-29.

Allah itu hebat yaa.. Dia terlebih dahulu menciptakan keperluan kita, barulah kita dijadikan. Ia mempersiapkan tumbuhan untuk menjadi makanan kita. Ia membuat daratan sebagai tempat tinggal manusia. Allah benar-benar mempersiapkan segala sesuatunya supaya kita hidup dengan layak. Bahkan, Allah menciptakan binatang dan tumbuhan untuk menjadi ladang pekerjaan manusia, seperti orang tua telah menyediakan segala sesuatu untuk anaknya.

### Pertanyaan Refleksi :

1. Allah merupakan orang tua yang ideal untuk manusia. Sudahkah Anda bersyukur untuk segala sesuatu yang Allah lakukan dalam hidup Anda?
2. Sudahkah Anda mengucapkan terima kasih kepada orang tua Anda untuk segala sesuatu yang mereka lakukan untuk Anda?
3. Apakah yang dapat Anda lakukan kepada anak-anak di kelas supaya mereka berterima kasih kepada Yesus dan orang tuanya setiap hari?
4. Doakanlah anak-anak di kelas supaya mengenal bahwa Yesus adalah Tuhan yang baik untuk hidup mereka.

# PENDAHULUAN

Siapkan :

- VCD Lagu

- Aktifitas “Scrapbook Penciptaan Hari IV: Hewan Darat dan Manusia”

Peralatan : Siapkan sebanyak jumlah anak di kelas.

1. Kertas asturo warna hijau tua potong ukuran A4.
2. Kertas asturo hijau muda potong benuk segitiga.
3. Kertas origami biru, coklat dan merah (setiap anak mendapatkan masing-masing 1 lembar)
4. Lem, spidol besar warna hita/biru dan merah.


- Sambutan – Games “salam ala hewan dan manusia”

Cara Bermain :

Ajak anak untuk menirukan pembina untuk melakukan salam hewan.

1. Salam Gorila “Haaaii..!”. Gayanya : berdiri dengan kedua kaki diregangkan dengan kedua tangan memukul-mukul dada (pukul pura2).
2. Salam kodok “Webek, helo”. Gaya : sambil menyampaikan salam sambil melompat-lompat.
3. Salam manusia “Hai, Apa Kabar?”. Gayanya : bersalaman sambil tersenyum.
4. Ajak anak menyanyikan bersama-sama lagu : “Hai Hai”


**Learning point** : mengasah kreatifitas dan imajinasi anak. Sambil menambah wawasan gerak gerik hewan.



*Silakan dibuat,  
cek dan ricek  
lagi semua  
peralatan yang  
akan digunakan  
pada ibadah  
minggu ☺*

*Pembina silakan  
libatkan anak  
untuk melakukan  
Doa Pembuka  
(boleh langsung  
ditunjuk)*

**DOA PEMBUKA**  
Tuhan Yesus, terima kasih untuk berkat-Mu.  
Tolong saya untuk dibentuk menjadi semakin  
seperti-Mu. Dalam nama Yesus. Amin. Yes 3x...



**LAGU**  
♪ Siapa Buat Bunga  
♪ Twinkle-Twinkle Little Star  
♪ Yesus Sahabatku  
♪ God is So Good  
♪ Allah Mana Sperti Allahku

# KEGIATAN INTI

**Kata Kunci :**

Allahku Pencipta Segalanya!!

**Gerakan :**

Allahku : tunjuk ke atas dengan 2 telunjuk.

Pencipta : putar kedua tangan dari kiri ke kanan

Segalanya : badan berputar sambil menunjuk dengan kedua telunjuk semua anak di kelas.



**Siapkan :**

1. Gambar Adam dan Hawa di taman Eden (tayangan)
2. Hand puppet anak laki-laki, anak perempuan, ayah, ibu, nenek dan kakek.

**CERITAKAN : ALLAH PENCIPTA HEWAN TERNAK DAN MANUSIA**

Hai adik-adik, masih inget ngga? Minggu yang kemarin-kemarin kakak bercerita tentang Allah yang menciptakan isi bumi ini dari hari pertama sampe hari kelima. Lalu, Allah Bapa kira-kira mau menciptakan apa lagi ya? Apalagi yang belum ada ya? Coba kita lihat scrapbook kita. Apa saja yang sudah ada ya?

- a) Hari Pertama, Allah menciptakan Terang.
- b) Hari Kedua, Allah menciptakan Cakrawala atau Langit.
- c) Hari yang Ketiga Allah menciptakan Darat, Laut, Tumbuhan Bunga, dan Pohon yang Berbiji.
- d) Hari Keempat, Allah menciptakan benda-benda langit untuk memisahkan waktu malam dan siang, hari, bulan, dan tahun.
- e) Hari Kelima, Allah menciptakan berbagai macam binatang di air dan di udara.

Lalu, apa ya kira-kira yang belum ada? Adik-adik ada yang tahu ngga? (*tunggu respon anak. Siapkan stiker/kupon bagi yang menjawab*).

Ya, adik-adik. Allah menciptakan hewan yang hidup di darat. Adik-adik bisa bantu beri tahu kakak, binatang apa aja sih yang ada di darat? (*tunggu respon anak* 😊) Betul.. Ada sapi, kerbau, kijang, anjing dan kucing.

Bukan hanya binatang darat. Allah terus bekerja dan Dia membentuk manusia, loh. (Kej 2:7). Allah membentuk 2 macam manusia. Manusia apakah sajakah itu? (*tunggu respon anak. Siapkan stiker/kupon bagi yang bisa menjawab*). Yak betul! Allah membentuk MANUSIA jenis laki-laki dan perempuan... 😊

**Tampilkan Gambar ‘Adam dan Hawa di Taman Eden’**

Nah, adik-adik tahu bagaimana caranya Allah menciptakan manusia? (*tunggu respon anak. Siapkan stiker/kupon bagi yang menjawab*).

Allah tidak menciptakan manusia dengan hanya berfirman. Tapi Allah menciptakan manusia dari bahan tanah, lalu membentuknya dengan tanganNYA sendiri. Allah membentuk manusia itu tidak asal-asalan, tidak mirip hewan, atau salah bikin 😊

### ***Tampilkan semua hand puppet yang telah disiapkan***

Allah menciptakan manusia itu menurut gambar-NYA, menurut gambar Allah diciptakan-Nya dia; laki-laki dan perempuan diciptakan-Nya mereka. Maksudnya, manusia itu diciptain Allah sebagai makhluk yang paling sempurna mirip sama Allah Bapa. Bisa ngobrol, ketawa, bisa melihat, bisa sedih, bisa senang, bisa olahraga, bisa peluk, bisa memegang, dan lain-lain deh.. Bukan seperti hewan yang tidak bisa bicara atau seperti patung yang tidak bisa bergerak.

Terus.. Terus... Setelah Allah menjadikan manusia, Allah memberkati mereka juga loohh... Begini kata-Nya, “Beranakcuculah dan bertambah banyak; penuhilah bumi dan taklukkanlah itu, berkuasalah atas ikan-ikan di laut dan burung-burung di udara dan atas segala binatang yang merayap di bumi.” Jadi, manusia adalah ciptaan Tuhan yang paling sempurna dan manusia diberikan kuasa atas seluruh dunia ini.

Betul, Allah itu memang sungguh sangat jenius! Yuk, kita kasih jempol kita buat Tuhan. Kita sama-sama nyanyi lagu “Siapa Buat Bunga”.

## **Aktifitas : Membuat Scrapbook**

### **Penciptaan Hari 6**

Peralatan : Siapkan sebanyak jumlah anak di kelas.

1. Kertas asturo warna hijau tua potong ukuran A4.
2. Kertas asturo hijau muda potong bentuk segitiga.
3. Lem, spidol besar warna biru dan merah.

#### **Cara Membuat :**

1. Tuliskan di atas sebelah kiri **Hari 6** tulis disebelah kanannya judul “**Tuhan Menciptakan Hewan Darat dan Manusia**”.
2. Bagikan setiap anak 3 lembar kertas Origami (biru, coklat dan merah) kemudian pandu anak-anak dari depan untuk membuat origami gajah & manusia (Adam dan Hawa), gunakan tayangan clip animasi “gajah” dan “manusia” untuk menolong anak-anak untuk dapat melakukannya.
3. Tempelkan Origami Gajah dan manusia di lembar scrapbook yang dibuat.
4. Lubangi 2 titik di sebelah kiri karton.
5. Kumpulkan scrapbook ini kepada korlas sampai lengkap pada 7 hari Tuhan bekerja menciptakan.



## PENUTUP

**AYAT HAFALAN : 1 TIMOTIUS 4:4A  
KARENA SEMUA YANG DICIPTAKAN  
ALLAH ITU BAIK.**



### GERAKAN:

- Karena = Kedua jari telunjuk diangkat di depan muka
- Semua = Tangan direntangkan dan berputar
- Yang Diciptakan Allah = Kedua ibu jari menunjuk ke dada sendiri
- Itu BAIK = Kedua ibu jari membentuk BIG THUMB

### KOMITMEN : PENGULANGAN DI RUMAH

- Perkenalkan anak kepada binatang-binatang yang ada di darat.
- Minta anak untuk memperkatakan ayat hafalan setiap hari.

### DOA PENUTUP

Tuhan Yesus, terima kasih buat ibadah hari ini. Terus ubah aku supaya jadi semakin seperti Engkau, Yesus. Dalam nama Tuhan Yesus, Amin.

### DOA BAPA KAMI (dipimpin oleh Pembina, dilakukan bersama anak-anak)

Bapa Kami yang di Surga, dikuduskanlah namaMu, Datanglah kerajaanMu, Jadilah kehendakMu di bumi seperti di Surga. Berikanlah kami pada hari ini makanan kami yang secukupnya dan ampunilah kami akan kesalahan kami seperti kami juga mengampuni orang yang bersalah kepada kami dan janganlah membawa kami ke dalam pencobaan, tetapi lepaskanlah kami daripada yang jahat karena Engkaulah yang empunya kerajaan dan kuasa dan kemuliaan sampai selama-lamanya, amin.

### DOA BERKAT

Pulanglah dengan berkat dari Allah Bapa, cinta kasih dari Tuhan kita Yesus Kristus, persekutuan dengan Roh Kudus yang menyertai kamu dari sekarang sampai selama-lamanya. Amin.

*Silakan dibuat,  
cek dan ricek  
lagi semua  
peralatan yang  
akan digunakan  
pada ibadah  
minggu ☺*

### Pastikan !

Setiap anak yang mengisi  
secara FULL RHnya  
mendapat stiker !!!



**MINGGU III**

**HARI KE-7  
ALLAH MBERKATI  
SEMUA NYA**



## **PERSIAPAN PEMBINA**

### **○ AYAT KUNCI**

**Kej 2:2-3**

Ketika Allah pada hari ketujuh telah menyelesaikan pekerjaan yang dibuat-Nya itu, berhentilah Ia pada hari ketujuh dari segala pekerjaan yang telah dibuat-Nya itu. Lalu Allah memberkati hari ketujuh itu dan menguduskannya, karena pada hari itulah Ia berhenti dari segala pekerjaan penciptaan yang telah dibuat-Nya itu.

*Lakukanlah persiapan ini sebelum hari sabtu tiba. Mintalah pengertian dan hikmat dari Tuhan tentang spirit yang harus ditransfer kepada anak-anak*

### **Sasaran Tema**

Anak mengerti Allah yang memberkati hari umatNYA beribadah.

### **○ Baca dan Renungkanlah : Kejadian 2:1-3.**

Setelah selesai menciptakan bumi dan isinya, Allah pun berhenti pada hari ketujuh dan Ia memberkati hari perhentianNYA. Allah mengajarkan kepada kita untuk menghargai hari saat berhenti tidak bekerja dan beribadah kepadaNYA.

### **Pertanyaan Refleksi :**

1. Apakah dalam kehidupan Anda, Anda memiliki waktu beristirahat dan beribadah kepada Allah?
2. Apakah Anda mengizinkan Allah memberkati anda dalam hari ketujuh ini dengan cara beribadah dengan sungguh-sungguh?
3. Doakanlah anak-anak untuk menghargai hari minggu sebagai hari istirahat dan beribadah kepada Tuhan.

## **PENDAHULUAN**

Siapkan :

- VCD Lagu

- **Aktifitas “Scrapbook Penciptaan Hari ke-7: Allah Menguduskan dan Memberkati Ciptaan-Nya”**

Peralatan : Siapkan sebanyak jumlah anak di kelas.

1. Kertas asturo warna biru muda potonglah ukuran A4.
2. Fotocopy gambar wajah tersenyum, tangan memberkati, tulisan “semua ciptaan-Nya” (di halaman lampiran).
3. Lem dan gunting.

- **Sambutan – Praktek Memberkati**

Para pembina menyambut anak dengan menumpangkan tangan ke atas kepala anak. Lalu memberkati dengan kata-kata berkat “Tuhan Yesus memberkati kamu”. Lalu minta anak yang sudah diberkati untuk gantian memberkati kakak pembinanya. Biarkan anak menyentuh kepala kita dengan tangan mereka. Ajar mereka untuk memperkatakan berkat kepada kita. Kalau belum bisa sendiri, kita menuntun mereka dengan memperkatakannya secara perlahan. Kemudian minta anak melakukan kepada temannya.

*Pembina silakan melibatkan anak untuk melakukan Doa Pembuka (boleh langsung ditunjuk)*

### **DOA PEMBUKA**

Tuhan Yesus, terima kasih untuk papa, mama, dan tubuh yang sehat. Tolong saya untuk dibentuk menjadi seperti-Mu. Dalam nama Yesus. Amin. Yes..Yes..Yes...

## **KEGIATAN INTI**

### **Kata Kunci :**

Allahku Pencipta Segalanya!!


### **Gerakan :**

- Allahku : tunjuk ke atas dengan 2 telunjuk.  
Pencipta : putar kedua tangan dari kiri ke kanan  
Segalanya : badan berputar sambil menunjuk dengan kedua telunjuk semua anak di kelas.



### **Lagu :**

- ♪ Hai Hai Ketemu Lagi
- ♪ Kudaki-Daki
- ♪ Happy Ya Ya Ya
- ♪ Hanya Ada Satu Tuhan



- **Siapkan:** Pajang Semua Scrapbook Pembina di dinding dari Hari Pertama hingga Hari Terakhir.



## **CERITAKAN : ALLAH MENGUDUSKAN DAN MEMBERKATI CIPTAANNYA**

**SUMBER : KEJADIAN 2:1-3**

Anak masuk ruangan, kelas sudah ditata dengan gambar penciptaan dari Hari Pertama hingga Hari keenam. Pembina mengajak semua anak untuk menyebutkan ciptaan Tuhan dari Hari 1 sampai dengan Hari ke-6.

Lalu, apa ya kira-kira yang Allah lakukan pada Hari Ketujuh? Semuanya sudah diciptakan ato belum? (*tunggu respon anak*). Kalau sudah diciptakan semuanya, lalu Tuhan lakukan apalagi ya di hari ke-7?

Yak! Betul!! Allah berhenti dan **IA MENGUDUSKAN dan MEMBERKATI HARI KETUJUH**. Jadi di hari ketujuh ini, Allah Bapa, Allah Anak dan Allah Roh Kudus bersekutu bersama dan memberkati waktu seperti ini. Mengapa hari istirahat dan bersekutu ini diberkati oleh Allah? Karena sebenarnya berkat diberikan justru pada saat kita menyediakan waktu beristirahat dan bersekutu dengan Allah dalam ibadah. Berkat yang diterima di hari ketujuh akan menjadi kekuatan bekerja lagi di enam hari selanjutnya. Berarti jangan sampai kita di hari minggu tidak ibadah, sebab inilah hari yang dikuduskan dan diberkati oleh Allah. Waktu kita ibadah, kita sedang memberi waktu tidak bekerja atau belajar tapi untuk bersekutu dengan Allah.

Tahu ngga adik-adik. Berkat Allah akan selalu memelihara kita karena kita anak-anak yang dikasihi Allah Bapa di Surga. Sekarang, kita sama-sama belajar memberkati yuk. Kita belajar memberkati papa, mama, mba, suster, kakak, dede. Tiruin kakak ya... (*lakukan dengan gerakan agar lebih menarik dan mudah diingat anak*). "Aku berkat papa biar pekerjaannya berhasil. Aku berkat mama supaya tetap sehat. Aku berkat kakak supaya baik. Aku berkat dede supaya pintar. Aku berkat mba supaya sabar. Aku berkat suster supaya baik sama aku 😊😊😊".

Kalau sudah selesai pembina mengajak semua anak membuat sebuah barisan panjang untuk melihat scrapbook dari dekat sambil bernyanyi "**Allah Mana Sperti Allahku**".

### **Aktifitas : Membuat Scrapbook Hari ke-7**

Peralatan : Siapkan sebanyak jumlah anak di kelas.

1. Kertas asturo warna biru muda potonglah ukuran A4.
2. Tempelkan fotocopy gambar wajah tersenyum, lalu tangan memberkati dengan menggunakan lem atau doubletape.

3. Ajarkan anak membaca scrapbook hari ketujuh. “Allah memberkati semua ciptaan-Nya”

## **PENUTUP**

**AYAT HAFALAN : 1 TIMOTIUS 4:4A  
KARENA SEMUA YANG DICIPTAKAN  
ALLAH ITU BAIK.**



*Gunakan Peraga Ayat Hafalan yang digunakan di minggu pertama*

### **KOMITMEN : PENGULANGAN DI RUMAH**

Ajak anak untuk memberkati orang-orang yang ada di rumah setiap hari.  
Ajak anak untuk memperkatakan ayat hafalan.

### **DOA PENUTUP**

Tuhan Yesus, terima kasih buat ibadah hari ini. Terus ubah aku supaya jadi semakin seperti Engkau, Yesus. Dalam nama Tuhan Yesus, Amin.

### **DOA BAPA KAMI** (dipimpin oleh Pembina, dilakukan bersama anak-anak)

Bapa Kami yang di Surga, dikuduskanlah namaMu, Datanglah kerajaanMu, Jadilah kehendakMu di bumi seperti di Surga. Berikanlah kami pada hari ini makanan kami yang secukupnya dan ampunilah kami akan kesalahan kami seperti kami juga mengampuni orang yang bersalah kepada kami dan janganlah membawa kami ke dalam pencobaan, tetapi lepaskanlah kami daripada yang jahat karena Engkaulah yang empunya kerajaan dan kuasa dan kemuliaan sampai selama-lamanya, amin.

### **DOA BERKAT**

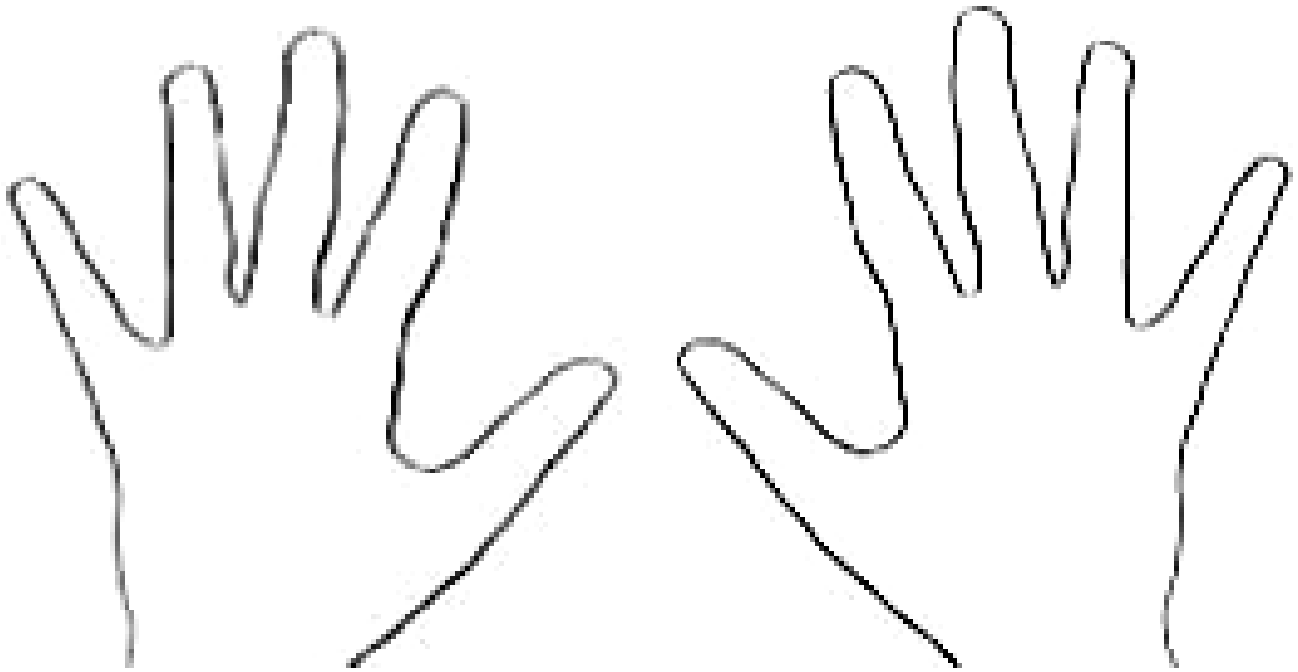
Pulanglah dengan berkat dari Allah Bapa, cinta kasih dari Tuhan kita Yesus Kristus, persekutuan dengan Roh Kudus yang menyertai kamu dari sekarang sampai selama-lamanya. Amin



*Silakan dibuat,  
cek dan ricek  
lagi semua  
peralatan yang  
akan digunakan  
pada ibadah  
minggu @*

**Lampiran**





## MINGGU IV

**ALLAH PENCIPTA  
SEMUA YANG BAIK**



### PERSIAPAN PEMBINA

#### ○ AYAT KUNCI

Kejadian 1:31a

Maka Allah melihat segala yang dijadikan-Nya itu, sungguh amat baik.

#### Sasaran Tema

Anak mengerti semua diciptakan Allah untuk kebaikan ☺

*Lakukanlah persiapan ini sebelum hari sabtu tiba. Mintalah pengertian dan hikmat dari Tuhan tentang spirit yang harus ditransfer kepada anak-anak*

#### ○ Baca dan Renungkanlah : Kejadian 1:31a ; 2:1.

Semua yang dijadikan Allah sungguh sangat baik. Semuanya indah dan berguna. Pekerjaan Allah sungguh luar biasa untuk kita umat manusia.

#### Pertanyaan Refleksi :

1. Jika Allah begitu mempedulikan kita dan memberikan semua yang baik dalam hidup kita, apakah Anda sudah memberikan yang terbaik untuk Tuhan dalam pekerjaan, keluarga, dan pelayanan?
2. Apakah yang dapat Anda lakukan untuk memberi yang terbaik kepada Tuhan? (Salah satunya intim dengan Tuhan supaya tahu isi hati Tuhan)
3. Apakah hal terbaik yang dapat Anda berikan kepada anak-anak hari ini?
4. Doakanlah anak-anak di kelas supaya mereka juga bisa memberikan yang terbaik kepada Tuhan.

### PENDAHULUAN

Siapkan :

- VCD Lagu
- Aktifitas “Membuat Sandal Kamar Dari Kertas Koran”  
Peralatan : Siapkan kertas koran sebanyak anak di kelas.



- **Sambutan : Games Ikuti Saya**  
Nyanyikan lagu : “Dipikir-Pikir”  
*Dipikir-pikir satu dua tiga (3x)*  
*Ikuti Saya*



Lakukan gerakan berenang, gerakan melompat, lari di tempat, bisa juga meniru gerakan binatang tertentu. Pasti seru sekali.

Pilih 5 anak yang semangat dan bisa mengikuti permainan ini. Minta mereka untuk maju ke depan dan bernyanyi dengan gerakan. Berikan stiker/kupon sebagai rewards.

*Pembina silakan  
libatkan anak  
untuk melakukan  
Doa Pembuka  
(boleh langsung  
ditampilkan)*

### **DOA PEMBUKA**

Tuhan Yesus, terima kasih untuk berkat-Mu.  
Tolong saya untuk dibentuk menjadi semakin  
seperti-Mu. Dalam nama Yesus. Amin. Yes 3x...

### **LAGU**

- ♪ Hai Hai Ketemu Lagi
- ♪ Kudaki-Daki
- ♪ Happy Ya Ya Ya
- ♪ Hanya Ada Satu Tuhan

### **Pastikan !**

Setiap anak yang mengisi  
secara FULL RHnya  
mendapat stiker !!!



## **KEGIATAN INTI**

### **Kata Kunci :**


Allahku Pencipta Segalanya!!

### **Gerakan :**

Allahku : tunjuk ke atas dengan 2 telunjuk.

Pencipta : putar kedua tangan dari kiri ke kanan

Segalanya : badan berputar sambil menunjuk dengan kedua telunjuk semua anak di kelas.



**ALLAH PENCIPTA  
SEMUA YANG BAIK**

Pembawa firman bersama anak-anak menyanyikan lagu “B.A.I.K = BAIK”.

Adik-adik, dulu Adam dan Hawa tinggal di Taman. Allah memberi nama Taman itu Taman Eden. Manusia hidup darimakan sayur dan buah-buahan yang ada. Semua binatang di sana tidak ada yang musuhan. Semua baik.

**Ulangi lagi penciptaan hari 1–6. Ambil sample: Tunjukkan binatang dan anak menyebutkan nama binatang tersebut. Begitu juga nama tumbuhan yang ada dikenali dari buahnya.**

Dulu waktu di Taman Eden tidak ada penyakit, tidak ada yang musuhan, tidak ada yang cengeng, tidak ada yang marah-marah, semua baik dan teratur. Kalau malam semua tidur – peragakan : posisi semua anak tidur (*nyanyikan lagu nina bobo*), kalau pagi ada suara apa ya (*ayam berkokok*) semua anak bangun (*nyanyikan “Matahari Bersinar Trang*). Kita butuh matahari untuk menerangi semua ciptaanNya di bumi. Terima kasih Tuhan untuk matahari. Semua ciptaan yang diberikan Tuhan adalah untuk kebaikan kita.

(*berikan beberapa contoh*) Misalnya : kalau kita haus kita perlu minum. Tuhan sudah sediakan berbagai minuman. Ada air bening, air kelapa, dan lain-lain. Eh, siapa yang suka minum susu? Nah, mama akan berikan kita susu, selain buat menghilangkan lapar dan haus juga menyehatkan badan kita.

Kalau anak-anak marah/ngambek/cengeng/nggak mau minum susu, anak-anak membuat Allah menjadi sedih karena Allah ingin kita semua menjadi sehat dan menjadi berkat buat orang lain. (*Ekspresikan wajah anak senang dan sedih*).

Bagaimana ya, supaya kita bisa menjadi berkat yaitu saling mengasihi.  
***Nyanyi Seperti Selai dengan Roti.***

### **Aktifitas : Membuat Sandal Kamar**

Peralatan : Siapkan kertas koran sebanyak jumlah anak di kelas.

Ikuti panduanya di CD Kurikulum.

## **PENUTUP**

**AYAT HAFALAN : 1 TIMOTIUS 4:4A  
KARENA SEMUA YANG DICIPTAKAN  
ALLAH ITU BAIK.**

*Gunakan Gerakan Ayat Hafalan seperti yang dilakukan di minggu kedua*



### **KOMITMEN : PENGULANGAN DI RUMAH**

Ajak anak untuk selalu memberi sikap terbaik pada papa, mama, mba, dan suster.  
Ajak anak untuk memperkatakan ayat hafalan dan saat teduh setiap hari.

## **DOA PENUTUP**

Tuhan Yesus, terima kasih buat ibadah hari ini. Terus ubah aku supaya jadi semakin seperti Engkau, Yesus. Dalam nama Tuhan Yesus, Amin.

## **DOA BAPA KAMI** (dipimpin oleh Pembina, dilakukan bersama anak-anak)

Bapa Kami yang di Surga, dikuduskanlah namaMu, Datanglah kerajaanMu, Jadilah kehendakMu di bumi seperti di Surga. Berikanlah kami pada hari ini makanan kami yang secukupnya dan ampunilah kami akan kesalahan kami seperti kami juga mengampuni orang yang bersalah kepada kami dan janganlah membawa kami ke dalam pencobaan, tetapi lepaskanlah kami daripada yang jahat karena Engkaulah yang empunya kerajaan dan kuasa dan kemuliaan sampai selama-lamanya, amin.

## **DOA BERKAT**

Pulanglah dengan berkat dari Allah Bapa, cinta kasih dari Tuhan kita Yesus Kristus, persekutuan dengan Roh Kudus yang menyertai kamu dari sekarang sampai selama-lamanya. Amin.



*Silakan dibuat,  
cek dan ricek  
lagi semua  
peralatan yang  
akan  
digunakan*

