

**MINGGU I**

**AKU BELAJAR UNTUK  
TIDAK MENGELUH**



## **PERSIAPAN PEMBINA**

### **○ AYAT KUNCI**

**Ibrani 11:8**

Karena iman, Abraham taat, ketika ia dipanggil untuk berangkat ke negeri yang akan diterimanya menjadi milik pusakanya, lalu ia berangkat dengan tidak mengetahui tempat yang ia tuju.

### **Sasaran Tema**

Menyelesaikan semua tugas yang dipercayakan kepadaku dengan gembira.

### **○ Baca dan Renungkanlah : Kejadian 12:1-9**

Abram disuruh Tuhan pergi ke suatu tempat supaya Tuhan bisa memberkati dia. Abram tidak memiliki lokasi atau tempat yang pasti yang Tuhan janjikan. Tapi satu hal yang Abram lakukan dan Tuhan berkenan. Abram TAAT.

### **Pertanyaan Refleksi :**

1. Carilah kata/kalimat sungut-sungut Abram dalam Kej 12:1-9.
2. Apakah yang Abram lakukan saat disuruh Tuhan pergi ke tanah perjanjian?
3. Mengapa Abram taat? Apakah karena iming-iming hadiah? Terpaksa? Atau?
4. Dengarkanlah suara Tuhan supaya anak-anak bisa intim dengan-Nya.
5. Doakan anak-anak yang kita layani supaya bisa intim dan taat dengan Tuhan.

*Lakukanlah persiapan ini sebelum hari sabtu tiba. Mintalah pengertian dan hikmat dari Tuhan tentang spirit yang harus ditransfer kepada anak-anak*

## **PENDAHULUAN**

Siapkan :

- VCD Lagu

• Ceritakan :

1. Kartu wajah.
2. Boneka Happy Face.
3. Boneka Sad.



Untuk pemesanan, hub P-One telp 021-6008077 ; 021 - 92368337

• **Aktivitas : Makan Cereal**

Peralatan :

1. Cereal coklat atau vanilla (d disesuaikan dengan kebutuhan), susu cair, cup ukuran kecil dan sendok.
2. Sediakan tissue kering dan tissue basah.

• **Peraga Ayat Hafalan**

- Bahan untuk membuat peraga Ayat Hafalan terdiri dari 4 lembar karton A3 (bolak balik)

---- Lembar 1 ----

( muka )

( belakang )



---- Lembar 2 ----

( muka )


( belakang )



---- Lembar 3 ----

( muka )


( belakang )



---- Lembar 4 ----

( muka )

( belakang )



- Gunting dan hubungkan potongan demi potongan dengan menggunakan selotip

( muka )

( belakang )



• **Sambutan : Ketidaktaatan Si Ham-Ham**

- Sudah sebulan ini, Ham-Ham berubah. Ia selalu terlambat tiba di sekolah. Tiap malam, Ham-Ham tidur terlambat. Ada-ada saja yang dilakukannya, seperti: Main PSP, PS 3, chatting, facebookan, atau main kubik.
- Papa dan mamanya tidak bosan-bosannya menasehati Ham-Ham untuk patuh

menggunakan waktu dengan baik. Tetapi, ada saja alasan Ham-Ham untuk tidak taat. Bahkan, Ham-Ham terlambat lagi hari ini. Di sekolah, Simon –ketua kelas Ham-Ham– mendekatinya untuk berbicara.

- Simon bertanya, “Kenapa kamu terlambat terus? Kamu baik-baik saja kan?”
- Jawab Ham-Ham, “Iya, aku baik-baik saja.”
- Kata Simon, “Aku cuma mau menyampaikan pesan dari Pak Guru. Kalau kamu tidak mulai masuk tepat pada waktunya, kamu bisa tidak naik kelas, loh.”
- Jawab Ham-Ham, “Kok begitu? Nilai-nilai kamu kan tidak ada yang jelek. Aku bahkan rangking 3”, jawab Ham-Ham sombong.
- “Tapi, kalau terlambat terus, bisa ketinggalan pelajaran,” kata Simon. “Kalau aku jadi kamu, aku sih taat Ham. Itu kan untuk kebaikanmu juga”.
- “Simon, jangan mentang-mentang ketua kelas, kamu sok menasihati aku ya”, jawab Ham-Ham sambil marah-marah.
- “Ya sudah, terserah kamu. Yuk, kita pulang”, kata Simon dengan sabar.
- Musim ulangan harian, Ham-Ham mendapat nilai 2, 3, dan 4. Tapi, Ham-Ham menyembunyikan semuanya itu dari orang tuanya.
- Tiba minggu ulangan umum, Ham-Ham selalu terlambat tiba di sekolah sehingga ia tidak dapat menyelesaikan seluruh soal. Saat raport dibagikan, Ham-Ham tidak naik kelas. Papa dan mamanya sangat kecewa pada Ham-Ham. Sejak saat itu, semua mainan Ham-Ham ditarik oleh papa dan mamanya. Bahkan, waktu menonton dan bermain pun dibatasi oleh orang tuanya.
- Ham-Ham menyesal karena ia mengabaikan nasihat Simon dan berlaku tidak taat kepada orang tuanya. Ia malu karena tinggal kelas. Itulah akibat tidak taat kepada nasihat yang baik. Sesal kemudian, tidak berguna.

*Pembina silakan libatkan anak-anak untuk melakukan Doa Pembuka (jangan lupa dibisikin ya, kak)*

### **DOA PEMBUKA**

Tuhan Yesus, terima kasih untuk papa, mama, dan tubuh yang sehat. Tolong saya untuk dibentuk menjadi seperti-Mu. Dalam nama Yesus. Amin.  
Yes..Yes..Yes...

## **KEGIATAN INTI**

### **Games : Tepuk Berantai**

#### **Cara Bermain :**

- Buatlah 3 barisan yang terdiri dari 5-7 orang anak (sesuaikan dengan jumlah anak di kelas dan kakak pembinanya).
- Pemimpin games menepuk tangan anak yang paling dengan sebanyak 5x. mintalah anak yang paling depan untuk menepuk tangan anak yang baris dibelakangnya sebanyak yang itu lalu dilanjutkan kepada anak yang ada dibaris belakangnya lagi hingga sampai ke barisan paling belakang.
- Anak yang berada pada barisan yang paling belakang lalu berlari ke depan kepada pemimpin games untuk memberitahukan berapa kali tepukan yang

dilakukan anak dalam kelompok.

- Pemenangnya adalah kelompok yang melakukan perintah dengan benar dan paling cepat.
- Notes : supaya lebih seru, setiap kelompok jumlah tepukan di tangan sebaiknya berbeda. Kisaran angkanya 1-5. Ada yang 3 tepukan, 5 tepukan, atau 1 tepukan, terserah kepada pemimpin games.

**Point :** anak belajar ketaatan melakukan perintah.

**Kata Kunci:**

Ketaatanku Menyenangkan Hati Tuhan

**Gerakan:**

Ketaatan : sikap memberi hormat (tangan ditekuk, telapak tangan dialis mata).

ku : letakkan kedua telapak tangan di dada sambil berputar.

Menyenangkan : kiss bye.

Hati : buat bentuk hati dengan dua tangan, jari telunjuk dan jempol.

Tuhan : tunjuk atas dengan kedua tangan sambil melompat.



**Siapkan :** Alat peraga Happy Face dan Sad Face

Abram adalah orang yang pilihan Tuhan di seluruh dunia untuk diberkati (*tunjukkan Happy Face*). Tuhan berjanji akan memberkati Abram dengan memberikan negeri Kanaan (*Happy Face*). Tapi, Abram harus pergi dari rumah papanya ke suatu tempat yang Abram tidak tahu. Apakah Abram lalu marah-marah sama Tuhan? Tidak. Kenapa ya Abram tidak marah-marah? Karena Abram adalah orang yang TAAT dan sayang sama Tuhan.

Abram percaya bahwa janji Tuhan pasti terwujud dalam hidupnya. Makanya, Abram pergi bersama dengan istrinya Sarai ke suatu negeri yang dijanjikan Tuhan bersama dengan Lot keponakannya.



**Pastikan !**

Setiap anak yang mengisi secara FULL RHnya mendapat stiker !!!

**Lagu :**

♪ T.A.A.T

♪ Bapa Abraham

♪ Bri Syukur-Bri Puji

♪ Duduk Senang

**CERITAKAN : ABRAM  
DIPANGGIL ALLAH**

**SUMBER : KEJADIAN 12:1-9**

Siapa yang kalau disuruh papa atau mama tidur siang malah marah-marah? Kalau disuruh papa/mama makan, makanannya tidak dihabiskan? Nah, adik-adik, kalau adik-adik disuruh papa/mama malah marah-marah dan tidak taat, adik-adik akan membuat hati papa/mama jadi sedih (*tampilkan boneka sad/kartu wajah sedih*). Tantang anak untuk mau berubah menjadi anak yang taat pada orang tua.

**Doa:** Ajak anak untuk minta hati Tuhan supaya mereka bisa Taat kepada orang tua.

### Aktifitas : Makan Cereal

Peralatan : silakan dilihat di atas “Persiapan”.

Tujuan : melatih kesabaran dan motorik anak.

Cara Menyajikan :

1. Minta anak duduk. Kakak pembina menjelaskan kepada anak bahwa mereka akan makan cereal sebentar lagi. Mintalah seorang anak untuk berdoa makan.
2. Panggil anak 5 orang untuk diberikan cup dituangkan cereal dan susu. Lalu berikan sendok.
3. Mintalah anak duduk dengan hati-hati supaya makanan di tangan tidak tumpah.
4. Kakak pembina perlu membantu terutama untuk anak yang lebih kecil.
5. Minta mereka untuk menghabiskan makanan sampai tuntas.
6. Jika masih ada sisa, silakan ditambah untuk anak yang minta tambah.


## PENUTUP

### AYAT HAFALAN : 2 TIMOTIUS 4:5B

### TUNAikanlah TUGAS PELAYANANMU!

#### Peraga ayat hafalan

(pelajari cara memperagakan dalam VCD Panduan Pembina)



2 Timotius 4:5b

Langkah 01



Langkah 02



Langkah 03



Langkah 04

## **KOMITMEN : PENGULANGAN DI RUMAH**

- Ajak anak membaca ayat hafalan setiap pagi.
- Orang tua/mba/suster mengajak anak sama-sama membuat jadwal kegiatan seminggu untuk belajar taat. Pagi-sarapan lalu mandi lalu bermain/sekolah. Siang-makan siang dan tidur siang. Sore-mandi sore, main, lalu makan malam.
- Kalau taat berikan rewards, kalau tidak taat berikan punishment berupa tambahkan ayat afalan bagi anak atau ortu/pengasuh.

## **DOA PENUTUP**


Tuhan Yesus, terima kasih buat Ibadah hari ini. Terus ubah aku supaya jadi semakin seperti Engkau, Yesus. Dalam nama Tuhan Yesus, Amin.

## **DOA BAPA KAMI** (dipimpin oleh Pembina, dilakukan bersama anak-anak)

Bapa Kami yang di Surga, dikuduskanlah namaMu, Datanglah kerajaanMu, Jadilah kehendakMu di bumi seperti di Surga. Berikanlah kami pada hari ini makanan kami yang secukupnya dan ampunilah kami akan kesalahan kami seperti kami juga mengampuni orang yang bersalah kepada kami dan janganlah membawa kami ke dalam pencobaan, tetapi lepaskanlah kami daripada yang jahat karena Engkaulah yang empunya kerajaan dan kuasa dan kemuliaan sampai selama-lamanya, amin.

## **DOA BERKAT**

Pulanglah dengan berkat dari Allah Bapa, cinta kasih dari Tuhan kita Yesus Kristus, persekutuan dengan Roh Kudus yang menyertai kamu dari sekarang sampai selama-lamanya. Amin.



*Silakan dibuat,  
cek dan ricek  
lagi semua  
peralatan yang  
akan  
digunakan  
pada ibadah  
minggu 😊*



**Akal VS Otot**

## **MINGGU II**

( Kega Easter Simple Opera )



## **KORBAN YANG SEMPURNA**

### **PERSIAPAN PEMBINA**

#### ○ **AYAT KUNCI**

Ibrani 10:10

Dan karena kehendak-Nya inilah kita telah dikuduskan satu kali untuk selamanya oleh persembahan tubuh Yesus Kristus.

#### ○ **Sasaran Tema**

Anak mengerti bahwa pengorbanan Yesus di kayu salib telah membuka jalan manusia untuk dapat bertemu dengan Allah.

#### ○ **Baca dan Renungkanlah : Roma 3:23, Yesaya 59:1-2, dan Ibrani 9:24-26**

**Pertanyaan Refleksi :**

- Apakah akibat yang paling utama karena dosa manusia?
- Kapan manusia dapat bertemu dengan Allah tanpa harus selalu mempersembahkan korban lagi?
- Sejak kapan anugerah tersebut mulai diberikan kepada manusia?
- Doakanlah supaya anak-anak dapat mengerti tujuan dari pengorbanan Yesus di kayu salib

### **PENDAHULUAN**

Siapkan :

- VCD Lagu
- Games “Lomba Membuat Hiasan PASKAH”  
Persiapan :
  - Potongan Kolase Salib dari kertas origami (pola bisa dilihat di lampiran).
  - Crayon, spidol atau pensil warna.
  - HVS ukuran A3.
- Ceritakan:  
Firman Tuhan disampaikan dalam sebuah rangkaian Opera sederhana.  
Konsep Opera Sederhana yang dimaksud adalah:



- Narasi dan firman disampaikan dalam bentuk nyanyian (seperti opera pada umumnya, tapi bukan sahut-sahutan hanya satu suara).
- Nyanyian monolog atau narasi ini sudah dalam format CD audio – kualitas untuk pertunjukkan sederhana (sudah dapat diperoleh tanggal 25 Feb 2012).
- Latihan untuk Simple Opera ini **SANGAT DIWAJIBKAN** dimulai awal Maret 2012, jadi ada waktu 1 bulan untuk persiapan dan latihan.

**Siapkan :**

1. Panggung Boneka.
2. Puppet Abas, Omas, Paul, Peter dan Marta.
3. Kostum Tableau puppet untuk pemeran (lihat petunjuk VCD).
  - a. Paul sebagai Allah
  - b. Abas sebagai Adam
  - c. Marta sebagai Hawa



**d. Omas sebagai Imam Besar**

**e. Peter sebagai manusia**



4. Membuat Origami Buah Terlarang (*petunjuk ada di lampiran dan VCD*).
5. Tirai Pembatas (bahan kain satin – ada dalam paket PASKAH BALITA).
6. Background “KEMULIAAN” panggung boneka.

• **Aktifitas “Membuat Kartu Pop Up YESUS BANGKIT”**

**Persiapan:**

1. Lembar Aktifitas A3 (disediakan oleh Gembala Kecil contact : 021-4750672 atau hp 081-396043260) setiap anak mendapatkan selembarnya.
2. Gunting dan lem (atau double tape).



- **Sambutan**

**Persiapan :**

1. Seorang pembina sebagai rakyat.
2. Boneka binatang burung atau domba, atau gambar domba ukuran besar.
3. Seorang pembina sebagai usher dengan kostum Yesus mengenakan jubah putih lengkap dengan mahkota duri, tapi tidak perlu diberikan make up berdarah.

***Pembina yang berperan sebagai Yesus menyambut setiap anak di pintu masuk seperti usher.***

Sebelum dimulai, pembina menjelaskan mengapa ada kakak yang berperan sebagai Tuhan Yesus sebagai usher. Karena hari ini adalah hari PASKAH, hari PASKAH adalah hari KEMENANGAN yang dilakukan oleh Tuhan Yesus setelah melewati penderitaan yang luar biasa. Sehingga, Yesus dapat mengalahkan iblis yang telah mengikat semua manusia.

Jadi Tuhan Yesus hari ini ingin menyambut setiap anak-anak untuk dapat merasakan KebahagiaanNYA karena telah mengalahkan iblis di PASKAH.

*Pembina silakan libatkan anak untuk melakukan Doa Pembuka (jangan lupa anak dibisikin va, ka)*

**DOA PEMBUKA**

Tuhan Yesus, terima kasih untuk papa, mama, dan tubuh yang sehat. Tolong saya untuk dibentuk menjadi seperti-Mu. Dalam nama Yesus. Amin.  
Yes..Yes..Yes...

## **KEGIATAN INTI**

**Kata Kunci:**

Kebangkitan YESUS membebaskan manusia.


**Gerakan :** *Sebelum mengucapkan kata kunci semua anak harus dalam posisi duduk di lantai.*

**Kebangkitan :** melompat langsung berdiri.

**YESUS :** rentangkan kedua lengan seperti disalib.

**Membebaskan :** tunjukkan ekspresi yang paling bebas (mis : jingkrak-jingkrak dll).

**Manusia :** menunjuk seluruh orang di ruangan.



**Lagu :**

- ♪ Hompila Hompimpa
- ♪ Tanda Paku
- ♪ Yesus Kupanggil
- ♪ Hatiku Penuh Nyanyian
- ♪ I Love You Jesus

## Games “Lomba Membuat Hiasan PASKAH”

- **Persiapan :** lihat dibagian persiapan
- **Cara Bermain :**
  - Bagilah anak-anak dalam kelompok-kelompok kecil ( 3 – 4 anak).
  - Berikanlah setiap kelompok 1 lembar HVS ukuran A3, potongan kolase salib.
  - Saat tanda perlombaan diperdengarkan, setiap kelompok harus membuat hiasan di kertas HVS dengan membuat salib dari kolase dan menghiasnya dengan crayon yang disediakan.
  - Tentukan waktu yang disediakan untuk perlombaan.
  - Setelah waktunya habis, semua hasil karya dikumpulkan setelah diberi nama di kertas lomba.
  - Berikan penilaian dan berikan hadiah bagi 5 besar atau 3 besar.



**CERITAKAN :  
MENGAPA BUTUH KORBAN ?**

**SUMBER : INAMAT 5:14- INAMAT 7**

*Panggung Boneka telah dipasang dengan setting  
“Hubungan manusia dengan Allah pada mulanya”*

### SECTION 01

*“Hubungan manusia dengan Allah pada mulanya”  
(judul lagu Opera 01 “Hidup bersama Allah”)*

- Munculkan Puppet Paul sebagai Allah, Puppet Abas sebagai Adam dan puppet Marta sebagai Hawa, seperti gambar di sebelah. **PERHATIAN** : Puppet tidak perlu berdialog tapi hanya bergaya seperti tableau/pantomim. Sementara yang bercerita adalah Pembina yang menyampaikan firman. **PEMBINA** (cukup berlatih *lip-sync* dengan lagu yang sudah ada dalam CD) Inti pesan lagu “Hidup Bersama Allah” adalah sbb:  
Pada saat awal Allah menciptakan manusia segambar dan serupa Allah dengan sebuah tujuan untuk dapat ngobrol dan bergembira bersama dengan Allah tanpa adanya penghalang sedikitpun, demikian juga di antara sesama manusia.



## SECTION 02

**“Manusia yang mulai tergoda dengan melakukan perbuatan yang dilarang”**  
**(judul lagu Opera 02 “Iblis Menggoda”)**

- Tempelkan Buah Terlarang (yang telah dibuat dari origami ) di tangan Marta (yang menjadi Hawa) – lihat gambar di sebelah.
- Puppet tidak perlu berdialog tapi hanya bergaya seperti tableau, yang bercerita adalah PEMBINA yang menyampaikan firman.
- PEMBINA ( cukup berlatih *lip-sync* dengan lagu yang sudah ada dalam CD )  
Inti pesan lagu “Iblis Menggoda” adalah sbb:

Kebahagiaan bersama Allah ini ternyata terganggu dengan adanya keinginan manusia untuk mencoba melakukan sesuatu yang dilarang oleh Allah yaitu memakan Buah Terlarang, Buah Pengetahuan Baik dan Jahat. Keinginan ini digoda terus oleh iblis.



## SECTION 03

**“Manusia melakukan perbuatan dosa yang pertama kali”** (judul lagu Opera 03  
**“Memilih untuk Celaka”)**

- Buah origami disobek di dua sisi seperti telah digigit.
- Tirai ditutup tepat di belakang Adam dan Hawa memisahkan mereka dengan Allah, sehingga akan terlihat seperti gambar di sebelah.
- PEMBINA (cukup berlatih *lip-sync* dengan lagu yang sudah ada dalam CD).

Inti pesan lagu ‘Memilih untuk Celaka’ adalah sbb:

Manusia dengan kebodohnya justru memilih untuk kehancuran hidupnya dengan memakan Buah Pengetahuan Baik dan Jahat. Akibat pilihannya ini membuat adanya batas yang memisahkan manusia dengan Allah.



## SECTION 04

**“Manusia tidak bisa membangun hubungan dengan Allah dan dengan sesamanya”**  
**(judul lagu Opera 04 “Aku tidak bahagia”)**

- Lepaskan Buah origami dari tangan Hawa.
- Geser posisi Puppet Abas dan Marta keluar dari belakang semak.
- PEMBINA (cukup berlatih *lip-sync* dengan lagu yang sudah ada dalam CD)

Inti pesan lagu “Aku Tidak Bahagia” adalah sbb:

Manusia menjadi tidak bahagia, karena ia tidak mampu berhubungan dengan Allah dan dengan sesama manusia dengan baik, karena mulailah adanya curiga, kesal, iri, dendam, sombong dan masih banyak lagi perasaan yang negatif.



## SECTION 05

**“Manusia harus selalu membawa korban untuk berdoa kepada Allah dan itupun harus diwakili oleh imam besar dan hanya di waktu-waktu tertentu”**

**(Judul lagu Opera 05 “Aku tak mungkin bisa”)**

- Tampilkan Omas yang berperan sebagai IMAM BESAR
- Tampilkan Peter yang berperan sebagai rakyat dengan “anak domba” di pelukannya (lihat cara membuatnya di lembar karton Properti Puppet Paskah ” Anak Domba”
- PEMBINA (cukup berlatih *lip-sync* dengan lagu yang sudah ada dalam CD).



Inti pesan lagu “Aku Tidak Mungkin Bisa” adalah sbb:

Manusia harus memenuhi banyak sekali syarat supaya doanya bisa sampai kepada Allah, harus selalu membawa korban, tidak dapat langsung harus melalui Imam dan hanya di waktu-waktu tertentu saja tidak dapat setiap saat.

## SECTION 06

**“Rencana Agung Allah untuk mengembalikan kebahagiaan seluruh ciptaanNYA”**

**(Judul Lagu Opera 06 “Rencana Agung Allah”)**

- Puppet Peter dan Omas OUT.
- Turunkan lembar gambar “Yesus Tersalib” (bahan vinyl) yang sudah disiapkan dalam keadaan tergulung di langit-langit panggung boneka.
- PEMBINA (cukup berlatih *lip-sync* dengan lagu yang sudah ada dalam CD).



Inti pesan lagu “Rencana Agung Allah” adalah sbb:

Allah mengerti penderitaan manusia ciptaanNya yang kehilangan kebahagiaan ini. Oleh karena itu, IA mengambil rencana yang sangat berani yang harganya sangat mahal, yaitu dengan mengirimkan AnakNYA sendiri untuk lahir di dunia dan menjadi Korban yang akan menggantikan semua korban yang harus diberikan oleh semua manusia di segala jaman.


## SECTION 07

**“Tirai yang menghalangi hubungan manusia dengan Allah telah terbuka”**

**(Judul Lagu Opera 07 “Mujizat Terbesar bagi Semesta”)**

- Lepaskan lembar gambar Yesus tersalib
- Pisahkan kedua sisi “Tirai” ke sisi-sisi yang berlawanan sehingga terkesan terbelah dua.
- PEMBINA (cukup berlatih *lip-sync* dengan lagu yang sudah ada dalam CD).

Inti pesan lagu “Mujizat Terbesar bagi Semesta” adalah sbb:



Pengorbanan dan kematian Yesus di kayu salib telah menjadi harga yang penuh bagi seluruh hutang alam semesta akibat dosa yang dilakukan oleh manusia pertama, sehingga tidak ada lagi penghukuman dan penghalang yang ada antara Allah dan manusia ciptaanNYA.

## SECTION 08

**“Manusia dikembalikan Kebahagiaannya karena hubungan yang kembali terjadi dengan Allah” (Judul Lagu Opera 08 “Kembali Bersama-sama”)**

- Tampilkan puppet Paul yang berperan sebagai Allah dan Peter dengan posisi seperti di gambar sebelah.
- Layar dibuka secara maksimal sehingga terlihat kembali semua background cahaya yang ada di panggung boneka.
- PEMBINA (cukup berlatih *lip-sync* dengan lagu yang sudah ada dalam CD).



Inti pesan lagu “Kembali Bersama-sama” adalah sbb:

Hanya di dalam Yesus Kristus manusia dapat kembali mengalami kebahagiaan karena dapat hidup bersama-sama dengan Allah seperti saat sebelum manusia jatuh dalam dosa.

### Altar Call

Pembina dapat mengadakan tantangan bagi anak-anak supaya menerima Yesus Kristus dalam hati sebagai Tuhan dan mengakui bahwa tidak ada jalan lain untuk bisa bertemu dengan Allah kecuali melalui pengorbanan Yesus di kayu salib.

### CATATAN:

Untuk anak-anak usia BALITA masih perlu untuk ditantang terima Yesus berulang-ulang, ini ada kaitannya dengan pertumbuhan mental dan nalarnya.

### Aktifitas : kartu Pop Up “YESUS BANGKIT”


#### Tujuan:

anak selalu ingat bahwa hanya melalui pengorbanan Yesus maka ia dapat kembali bertemu dengan Allah


**Persiapan:** (lihat bagian persiapan)

#### Kegiatan:


- Berikan setiap anak lembar A3 aktifitas Pop Up, juga gunting, lem (atau doubel tape)
- Lipatlah potongan sisi bagain dalam kartu tepat di garis berwarna hijau




- Ambil potongan pola berwarna coklat muda dan lipatlah menjadi dua secara memanjang



- Kemudian lipat kedua ujungnya untuk dijadikan bagian yang akan direkatkan ke sisi dalam kartu pop up



- Rekatkan potongan pola yang berwarna coklat pada sisi muka kartu yang berwarna serupa (lihat gambar di sebelah)



- Rekatkan potongan gambar Yesus di sisi potongan coklat yang vertikal



- Lipat dan jika dilihat dari sisi muka kartu akan seperti ini



- Dan saat kartu dibuka ke arah bawah maka akan terlihat bagian dalam seperti ini.



- Sementara jika dilihat dari sisi belakang kartu akan terlihat gambar seperti ini



## **PENUTUP**

### **AYAT HAFALAN : YOHANES 3:16**

**KARENA BEGITU BESAR KASIH ALLAH AKAN DUNIA INI, SEHINGGA IA TELAH MENGARUNIAKAN ANAK-NYA YANG TUNGGAL, SUPAYA SETIAP ORANG YANG PERCAYA KEPADA-NYA TIDAK BINASA, MELAINKAN BEROLEH HIDUP YANG KEKAL.**

### **KOMITMEN : PENGULANGAN DI RUMAH**

- Ajak anak melakukan saat teduh di rumah.
- Ajak anak untuk bersukacita melakukan perintah orang tua/pengasuh, guru, kakak pembina .

### **DOA PENUTUP**

Tuhan Yesus, terima kasih buat ibadah hari ini. Terus ubah aku supaya jadi semakin seperti Engkau, Yesus. Dalam nama Tuhan Yesus, Amin.

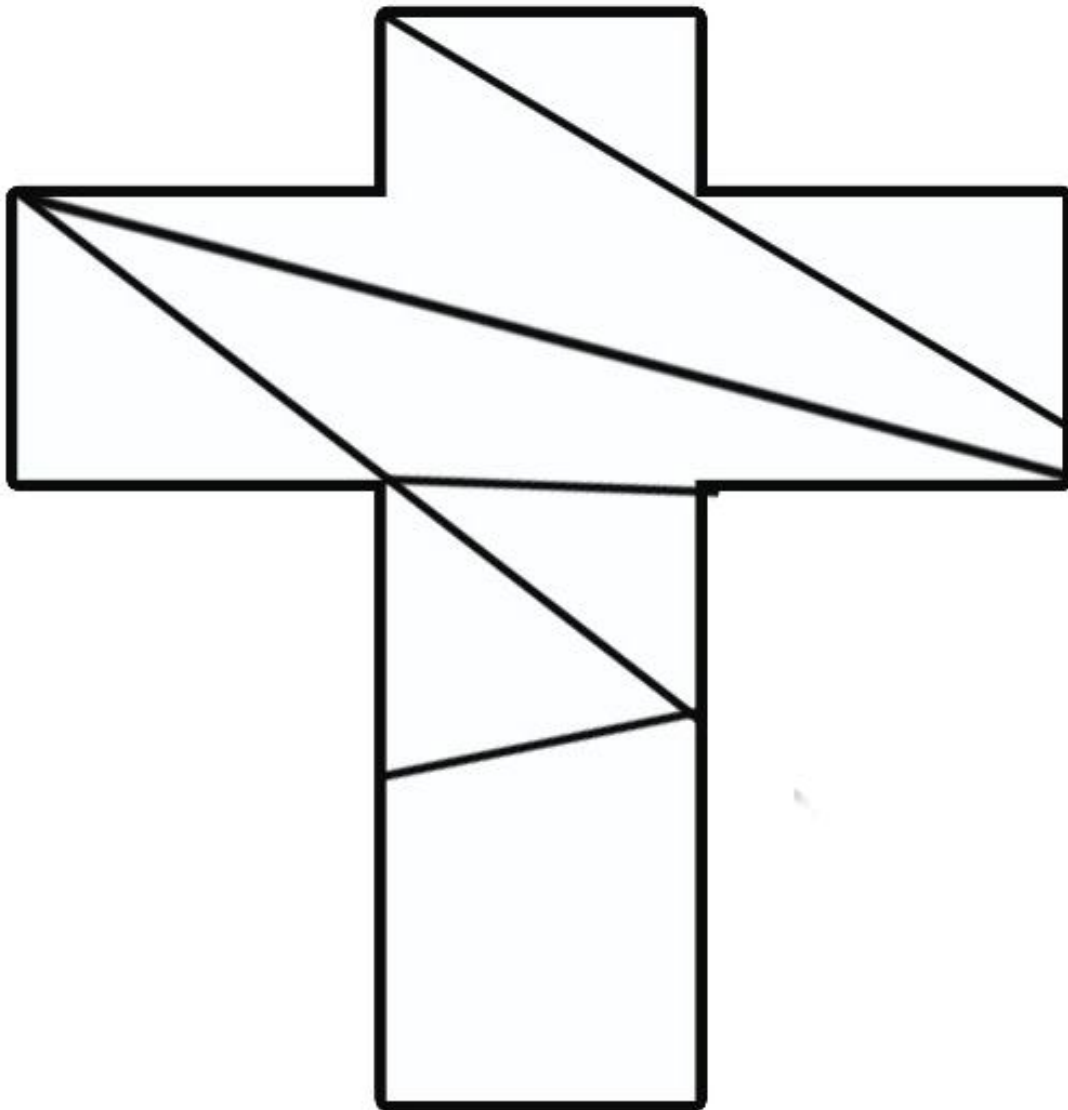
### **DOA BAPA KAMI (dipimpin oleh Pembina, dilakukan bersama anak-anak)**

Bapa Kami yang di Surga, dikuduskanlah namaMu, Datanglah kerajaanMu, Jadilah kehendakMu di bumi seperti di Surga. Berikanlah kami pada hari ini makanan kami yang secukupnya dan ampunilah kami akan kesalahan kami seperti kami juga mengampuni orang yang bersalah kepada kami dan janganlah membawa kami ke dalam pencobaan, tetapi lepaskanlah kami daripada yang jahat karena Engkaulah yang empunya kerajaan dan kuasa dan kemuliaan sampai selama-lamanya, amin.

### **DOA BERKAT**


Pulanglah dengan berkat dari Allah Bapa, cinta kasih dari Tuhan kita Yesus Kristus, persekutuan dengan Roh Kudus yang menyertai kamu dari sekarang sampai selama-lamanya. Amin.

Pola Kolase Salib untuk Game Lomba



**MINGGU III**

**AKU MAU JADI  
ANAK TAAT**



## **PERSIAPAN PEMBINA**

### **o AYAT KUNCI**

**Ibrani 11:17-18**

Karena iman maka Abraham, tatkala ia dicobai, mempersembahkan Ishak. Ia, yang rela mempersembahkan anaknya yang tunggal, walaupun kepadanya telah dikatakan, “Keturunan yang berasal dari Ishaklah yang akan disebut keturunanmu”.

*Lakukanlah persiapan ini sebelum hari sabtu tiba. Mintalah pengertian dan hikmat dari Tuhan tentang spirit yang harus ditransfer kepada anak-anak*

### **Sasaran Tema**

Menyelesaikan semua tugas yang dipercayakan kepadaku dengan gembira.

### **o Baca dan Renungkanlah : Kejadian 22:1-19**

#### **Pertanyaan Refleksi :**

1. Apakah yang diperintahkan Tuhan kepada Abraham?
2. Mengapa Abraham rela mempersembahkan anaknya sendiri?
3. Apakah yang dilakukan Tuhan saat Abraham hendak membunuh Ishak di mezbah persembahan? (ayt 13, 16-19)
4. Perkatalkan firman dan doakan para pembina yang lain dan anak-anak yang kita layani supaya taat kepada Tuhan, orang tua, dan otoritas disekitarnya.

## **PENDAHULUAN**

Siapkan :

- VCD Lagu

### **• Aktifitas “Ketaatan Abraham”**

**Tujuan:** anak mengingat teladan Abraham dalam menaati perintah Tuhan.

**Persiapan:**


- Perbesar dan perbanyak pola aktifitas “Ketaatan Abraham” yang terdapat di lampiran sejumlah anak.
- Kertas origami ukuran kecil, lem, gunting, pembolong, pita, spidol, crayon/pensil warna.



- Games “Cocokan Warnanya” dan “Cocokan Bentuknya”

Persiapan :


- Karton bufalo/asturo berwarna warni (merah, kuning, biru, hijau, coklat, pink).
- Guntinglah karton dengan bentuk-bentuk diagram seperti : lingkaran, persegi panjang, segiempat sama sisi, dan segi tiga.
- Gunting dan selotape bening.



- Ceritakan:

Siapkan : (modifikasi dari hand puppet yang ada)

1. Hand puppet Abraham dengan jubah dan jenggot yang terurai.
2. Hand puppet Ishak.
3. Hand puppet domba.
4. Mezbah bakaran.



- Sambutan – Cerita “Si Gembala dan Dombanya”

Persiapan :

1. Seorang pembina sebagai narator
2. Seorang pembina sebagai Gembala
3. Seorang pembina sebagai domba nakal
4. Seorang pembina sebagai serigala
5. Seluruh anak dalam kelas menjadi domba si Gembala.



Cerita : (Narator)

Tujuan : untuk melatih motorik kasar anak dan kerja sama dalam tim besar.

- Tampaklah di suatu padang ada kawanan domba yang sedang asik merumput (*anak-anak dalam kelas berpura-pura merumput*). Lucu sekali bunyi mereka. Mbeee... Mbee.... Si gembala berjaga-jaga disekitar mereka. Sewaktu hari senja, tampak gembala menggiring domba-domba (*anak-anak mengikuti gembala berdesak-desakan bersama pembina sebagai domba yang nakal*).
- Tapi, lihat... (*domba yang nakal tidak mengikuti suara gembalanya*). Ada seekor anak domba yang tidak taat. Anak domba kan tidak punya tanduk, tidak punya kekuatan untuk menjaga diri dari serangan serigala yang hidup di padang rumput. Hei domba! Sana kembali ikuti gembalamu!! (*narator berteriak kepada si domba. Si domba hanya melihat ke narator, mengembik kasar “Mbeeeekkkk...” lalu kabur*). Si anak domba berlari kesana kemari dengan riang gembira. Ia makan rumput lagi. Saat kelelahan, si anak domba merebahkan diri lalu tertidur. Karena sangat gembira, si anak domba sampai tidak menyadari kehadiran derigala jahat.
- (*tampak serigala menyinggai melihat domba yang kabur sambil mengelap sudut bibirnya. Ngiler hendak memangsa anak domba tadi*). Gawat! Serigala itu kelihatan lapar. Sepertinya ia ngiler mau memangsa si anak domba... (*Serigala mengendap-ngendap mendekati si anak domba*). Tampak si anak domba tiduran di rerumputan.
- Untung saja adik-adik. Si gembala menghitung jumlah dombanya. Makanya, ia

tahu ada satu domba yang kurang.

- Gembala : Domp! Yuhuuu... DOMPUUU.... DOMPUUU DIMANA KAU??!!  
*Serigala lalu menangkap dompu yang sedang tidur di rerumputan. Domp mengembik-embik ketakutan. Mbeeee... Mbeee.... Serigala berusaha menggigit anak domba itu.*
- Serigala : RRGHHAAAA...
- Domp : mbbbeee.. mbeeee... (ketakutan)
- Gembala : Astaga DOMPU BERTAHANLAH... (kaget)
  
- **Narator :**  
Si Gembala marah sekali sama serigala itu. Kurang ajar serigala ini. Beraninya sama anak domba. Serigala itu dipukul oleh sang gembala. Dengan satu pukulan, serigala jatuh lalu mati. Si gembala melihat Domp yang terluka. Ia mengelus-elus kepalanya lalu membawa dompu pulang untuk diobati.
- **Narator – Learning Point**  
Nah adik-adik... Kenapa tadi Domp bisa diterkam serigala jahat? (*tunggu respon anak*). Yak betul. Karena Domp tidak taat sewaktu semua kawan domba pulang ke kandang. Begitu juga dengan adik-adik. Kalau adik-adik taat melakukan Firman Tuhan dan dengar-dengaran dengan mama dan papa, adik-adik pasti terhindar dari bahaya yang mengancam. Kalau papa dan mama bilang jangan main jauh-jauh, jangan main jauh-jauh. Supaya kalian tidak diculik / tidak diganggu orang jahat yang tidak dikenal.

**Doakan anak supaya taat melakukan firman Tuhan dan dengar-dengaran dengan orang tua mereka.**

*Pembina silakan  
libatkan anak untuk  
melakukan Doa  
Pembuka (jangan lupa*

### **DOA PEMBUKA**

Tuhan Yesus, terima kasih untuk papa, mama, dan tubuh yang sehat. Tolong saya untuk dibentuk menjadi seperti-Mu. Dalam nama Yesus. Amin.  
Yes..Yes..Yes...

## **KEGIATAN INTI**

### **Kata Kunci:**

Ketaatanku Menyenangkan Hati Tuhan

### **Gerakan:**


Ketaatan : sikap memberi hormat (tangan ditekuk, telapak tangan dialis mata).

ku : letakkan kedua telapak tangan di dada sambil berputar.

Menyenangkan : kiss bye.

Hati : buat bentuk hati dengan dua tangan, jari telunjuk dan jempol.

Tuhan : tunjuk atas dengan kedua tangan sambil melompat.



**Lagu :**

- ♪ Hai Hai
- ♪ Jadilah Anak Taat
- ♪ Ksatria KEGA
- ♪ Bapa KumengasihiMu

### Games “Cocokkan Warnanya” dan “Cocokkan Bentuknya”

- **Persiapan :** lihat dibagian persiapan
- **Cara Bermain :**
  - Letakkan semua bentuk geometri dalam 1 wadah (baskom atau box aqua).
  - Tempel bentuk-bentuk tadi di depan kelas sesuai warna yang digunakan pembina dengan selotape.
  - Berikan Contoh Terlebih Dahulu kepada Anak Sebelum Bermain.
  - Tugas untuk anak:
    1. Minta anak untuk **menempelkan bentuk2 geometri tadi sesuai dengan warna yang ada di depan**. Perhatikan, apakah ada anak yang malah menempelkan sesuai bentuk? Setelah selesai lakukan tugas 2.
    2. Minta anak untuk **menempelkan bentuk-bentuk geometri sesuai dengan yang bentuk yang tertempel di depan**. Perhatikan, apakah ada anak yang masih mengikuti tugas pertama.

### Point :

1. Melatih pendengaran dan daya konsentrasi anak untuk dalam hal ketelitian.
2. Melatih anak untuk taat dengan tugas yang diberikan otoritas.



### **CERITAKAN : ABRAHAM MEMPERSEMBAHKAN ISHAK**

#### **SUMBER : KEJADIAN 22:1-19**

Saat Bapa Abraham berusia 100 th dan Ibu Sara 90 tahun, mereka diberikan anak oleh Tuhan. Anak mereka namanya Ishak. Bapa Abraham sangat sayang kepada Ishak. Tapi Bapa Abraham juga sangat sayang sama Tuhan. Setiap hari Bapa Abraham berdoa dan tetap memberi korban syukur.

Suatu hari, Tuhan minta Bapa Abraham untuk memberikan Ishak anaknya. Tuhan minta Bapa Abraham mempersembahkan Ishak seperti Abraham mempersembahkan korban bakaran. Bagaimana kalau adik-adik diberikan papa/mama mainan/pakaian yang bagus? Lalu papa/mama minta kembali mainan/pakaian itu? Apakah adik-adik akan marah-marah? Cemberut? Nangis?

Atau adik-adik malah taat? 😊

Kembali ke Bapa Abraham. Ketika Tuhan minta Ishak untuk dikorbankan, Bapa Abraham tidak marah-marah, tidak cemberut, dan tidak menangis. Bapa Abraham taat dan bersedia mengorbankan Ishak. Bapa Abraham naik ke atas gunung Moria bersama Ishak. Ia membuat mezbah bakaran lalu mengikat Ishak dan menutup matanya. Apakah Ishak marah-marah? Atau takut waktu tahu dirinya mau dipersembahkan? Tidak adik-adik. Ishak pilih untuk taat sama papanya.

Lalu, Bapa Abraham menyembah Tuhan sambil mengangkat pisaunya hendak mengorbankan Ishak. Tapi, tiba-tiba terdengar suara Tuhan menghentikan tangan Bapa Abraham dari menyembelih Ishak. Tuhan yakin bahwa Bapa Abraham taat dengan perintahnya dan Tuhan memberikan domba untuk dipersembahkan sebagai ganti Ishak.

Siapa yang mau seperti Bapa Abraham dan Ishak yang taat sama Tuhan? Siapa yang mau mulai hari ini taat sama papa dan mama?

**Doakan :** anak memiliki hati yang taat kepada orang tua.

### **Aktifitas : Ketaatan Abraham**


**Tujuan:** anak mengingat bagaimana Abraham taat sampai akan mempersembahkan anaknya sendiri tidak dengan mengeluh.

**Persiapan:**

- Lembar Gambar ‘Ketaatan Abraham’ masing-masing anak mendapatkan 1 lembar.
- Kertas origami kecil, lem, crayon /pensil warna

**Kegiatan:**

- Berikan waktu bagi anak-anak untuk mewarnai gambar yang ada di lembar.
- Bagi anak-anak yang sudah selesai mewarnai, pembina berkeliling mengajarkan kepada anak-anak cara membuat origami kepala domba (*pastikan semua pembina di kelas sudah mempelajari dari VCD Panduan Pembina*).
- Jika origami kepala domba sudah jadi diberi mata dan mulut oleh anak dan kemudian dapat ditempelkan di gambar.



## **PENUTUP**

**AYAT HAFALAN : 2 TIMOTIUS 4:5B**

**TUNAIKANLAH TUGAS PELAYANANMU!**

*Gunakan Peraga Ayat Hafalan yang digunakan di minggu pertama*

## **KOMITMEN : PENGULANGAN DI RUMAH**

- Ajak anak melakukan saat teduh di rumah.
- Ajak anak untuk bersukacita melakukan perintah orang tua/pengasuh, guru, kakak pembina .

### **DOA PENUTUP**

Tuhan Yesus, terima kasih buat KEGA hari ini. Terus ubah aku supaya jadi semakin seperti Engkau, Yesus. Dalam nama Tuhan Yesus, Amin.

### **DOA BAPA KAMI** (dipimpin oleh Pembina, dilakukan bersama anak-anak)

Bapa Kami yang di Surga, dikuduskanlah namaMu, Datanglah kerajaanMu, Jadilah kehendakMu di bumi seperti di Surga. Berikanlah kami pada hari ini makanan kami yang secukupnya dan ampunilah kami akan kesalahan kami seperti kami juga mengampuni orang yang bersalah kepada kami dan janganlah membawa kami ke dalam pencobaan, tetapi lepaskanlah kami daripada yang jahat karena Engkaulah yang empunya kerajaan dan kuasa dan kemuliaan sampai selama-lamanya, amin.

### **DOA BERKAT**

Pulanglah dengan berkat dari Allah Bapa, cinta kasih dari Tuhan kita Yesus Kristus, persekutuan dengan Roh Kudus yang menyertai kamu dari sekarang sampai selama-lamanya. Amin.



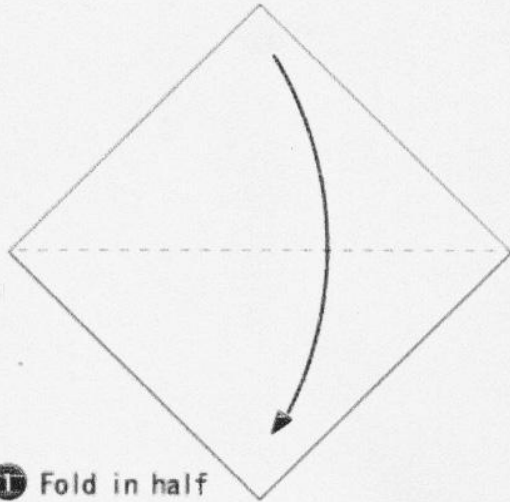
*Silakan dibuat,  
cek dan ricek  
lagi semua  
peralatan yang  
akan  
digunakan  
pada ibadah*

#### **Pastikan !**


Setiap anak yang mengisi  
secara FULL Rtnya  
mendapat stiker !!!

# Ketaatan Abraham

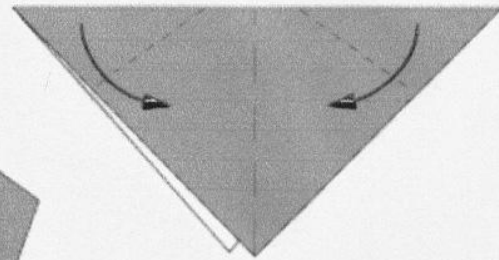




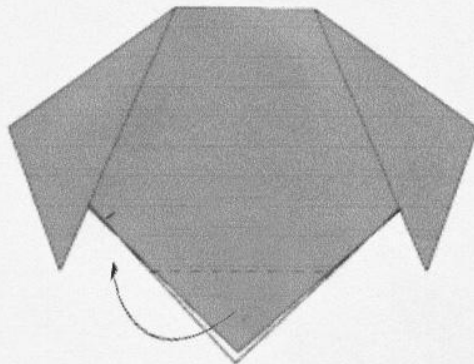
1 Fold in half




2 Fold in half to make crease



3 Fold in the dotted line




4 Fold in the dotted line



5 Fold in the dotted line

6 Draw a face and finished



A Sheep

\*Traditional  
Diagram: Fumiaki Shingu

**AKU TIDAK MENGELUH**



## **PERSIAPAN PEMBINA**

*Lakukanlah persiapan ini sebelum hari sabtu tiba. Mintalah pengertian dan hikmat dari Tuhan tentang spirit yang harus ditransfer kepada anak-anak*

○ **AYAT KUNCI**

**Roma 4:18**

Sebab sekalipun tidak ada dasar untuk berharap, namun Abraham berharap juga dan percaya, bahwa ia akan menjadi bapa banyak bangsa, menurut yang telah difirmankan: “Demikianlah banyaknya nanti keturunanmu.”

**Sasaran Tema**

Menyelesaikan semua tugas yang dipercayakan kepadaku sampai tuntas.

○ **Baca dan Renungkanlah : Roma 4:18, Ibrani 11:11-12, Wahyu 3:21.**

**Pertanyaan Refleksi:**

1. Mengapa Abraham disebut sebagai bapa orang percaya? (Roma 4:18).
2. Apa yang membuat Abraham percaya kepada Tuhan? (Ibr 11:11a)
3. Apa yang terjadi saat Abraham dan Sara berhasil mempertahankan iman mereka? (Ibr 11:11b-12).
4. Apakah yang akan Tuhan lakukan terhadap hidupmu saat kau berhasil mempertahankan imanmu dihadapan Tuhan? (Wahyu 3:21)
5. Doakan supaya setiap anak memiliki ketaatan dalam melakukan tugas-tugas di rumah dan di sekolah.

## **PENDAHULUAN**

Siapkan :

- VCD Lagu

- Game “Lari dan Jepit”

**Alat & Bahan:**

1. Tali Rafia, ember atau wadah lain 3 buah atau sebanyak kelompok.
2. Jepitan warna-warni, paling tidak ada 3 warna berbeda.
3. Tali raffia dan kursi/kakak pembina.



- Ceritakan:

**Perlengkapan :**

1. Sebuah kertas hitam berbentuk hati untuk setiap anak, ukuran setengah A4 (kertas ini nantinya dirobek untuk menggambarkan kepada anak ttg hati yang tidak taat).
2. Sebuah kertas putih/merah berbentuk hati untuk setiap anak, ukuran setengah A4 (kertas ini nantinya ditulisi tekad anak untuk taat).
3. Kantong plastik sampah

- **Aktivitas “Taat Seperti Abraham”**

**ALAT & BAHAN**

1. Bando polos dan piring kertas sejumlah anak.
2. Crayon, gliter atau hiasan lain, lem, double tape, gunting sejumlah anak.
3. Berikan garis tengah pada setiap piring kertas untuk dipotong 2.

- **Sambutan – Cerita “Si Gembala dan Dombanya”**

**Persiapan :**

3. Seorang pembina sebagai narator
4. Seorang pembina sebagai Gembala
5. Seorang pembina sebagai domba nakal
6. Seorang pembina sebagai serigala
7. Seluruh anak dalam kelas menjadi domba si Gembala.



**Cerita : (Narator)**

- Tampaklah di suatu padang ada kawanan domba yang sedang asik merumput (*anak-anak dalam kelas berpura-pura merumput*). Lucu sekali bunyi mereka. Mbeee... Mbee.... Si gembala berjaga-jaga disekitar mereka. Sewaktu hari senja, tampak gembala menggiring domba-domba (*anak-anak mengikuti gembala berdesak-desakan bersama pembina sebagai domba yang nakal*). Tapi, lihat... (*domba yang nakal tidak mengikuti suara gembalanya*). Ada seekor anak domba yang tidak taat. Anak domba kan tidak punya tanduk, tidak punya kekuatan untuk menjaga diri dari serangan serigala yang hidup di padang rumput. Hei domba! Sana kembali ikuti gembalamu!! (*narator berteriak kepada si domba. Si domba hanya melihat ke narator, mengembik kasar “Mbeeeekkkk...” lalu kabur*). Si anak domba berlari kesana kemari dengan riang gembira. Ia makan rumput lagi. Saat kelelahan, si anak domba merebahkan diri lalu tertidur. Karena sangat gembira, si anak domba sampai tidak menyadari kehadiran derigala jahat. (*tampak serigala menyeringai melihat domba yang kabur sambil mengelap sudut bibirnya. Ngiler hendak memangsa anak domba tadi*). Gawat! Serigala itu kelihatan lapar. Sepertinya ia ngiler mau memangsa si anak domba... (*Serigala mengendap-ngendap mendekati si anak domba*). Tampak si anak domba tiduran di rerumputan.
- Untung saja adik-adik. Si gembala menghitung jumlah dombanya. Makanya, ia tahu ada satu domba yang kurang.
- Gembala : Dompul! Yuhuuu... DOMPUUU... DOMPUUU DIMANA KAU??!!  
*Serigala lalu menangkap dompu yang sedang tidur di rerumputan. Dompul*

*mengembik-embik ketakutan. Mbeeee... Mbeeee... Serigala berusaha menggigit anak domba itu.*

- Serigala : RRGHHAAAA...
- Dompu : mbbbeee.. mbeeee... (ketakutan)
- Gembala : Astaga DOMPU BERTAHANLAH... (kaget)

- **Narator :**

Si Gembala marah sekali sama serigala itu. Kurang ajar serigala ini. Beraninya sama anak domba. Serigala itu dipukul oleh sang gembala. Dengan satu pukulan, serigala jatuh lalu mati. Si gembala melihat Dompu yang terluka. Ia mengelus-elus kepalanya lalu membawa dompu pulang untuk diobati.

- **Narator – Learning Point**

Nah adik-adik... Kenapa tadi Dompu bisa diterkam serigala jahat? (*tunggu respon anak*). Yak betul. Karena Dompu tidak taat sewaktu semua kawanannya pulang ke kandang. Begitu juga dengan adik-adik. Kalau adik-adik taat melakukan Firman Tuhan dan dengar-dengaran dengan mama dan papa, adik-adik pasti terhindar dari bahaya yang mengancam. Kalau papa dan mama bilang jangan main jauh-jauh, jangan main jauh-jauh. Supaya kalian tidak diculik / tidak diganggu orang jahat yang tidak dikenal.

**Doakan anak supaya taat melakukan firman Tuhan dan dengar-dengaran dengan orang tua mereka.**

*Pembina silakan libatkan anak untuk melakukan Doa Pembuka (jangan lupa*

### **DOA PEMBUKA**

Tuhan Yesus, terima kasih untuk papa, mama, dan tubuh yang sehat. Tolong saya untuk dibentuk menjadi seperti-Mu. Dalam nama Yesus. Amin. Yes..Yes..Yes...

## **KEGIATAN INTI**

### **Kata Kunci:**

Ketaatanku Menyenangkan Hati Tuhan

### **Gerakan:**

Ketaatan : sikap memberi hormat (tangan ditekuk, telapak tangan dialis mata).

ku : letakkan kedua telapak tangan di dada sambil berputar.

Menyenangkan : kiss bye.

Hati : buat bentuk hati dengan dua tangan, jari telunjuk dan jempol.

Tuhan : tunjuk atas dengan kedua tangan sambil melompat.

### **Lagu :**

♪ Hai Hai

♪ Jadilah Anak Taat



- ♪ Ksatria KEGA
- ♪ Bapa Kumengasihimu




## Games : Lari dan Jepit


### Tujuan :

Allah adalah pribadi yang teratur merencanakan hidup kita seperti jepit dengan warna yang teratur dan rapi.

### Cara Bermain :

- Tali raffia direntangkan dan diikat pada kursi-kursi atau dipegang oleh beberapa kakak atau pendamping anak.
- Anak-anak dibagi atas 3 sampai 4 kelompok (kalau 4 kelompok dibutuhkan 4 ember/wadah), berbaris satu-satu berhadapan dengan tali yang direntangkan (lihat gambar)
- Jepitan dalam masing-masing wadah adalah campuran dari 3 atau lebih warna (merah, kuning, hijau, biru, ungu, dll).
- Saat peluit dibunyikan anak pertama garus lari sambil membawa jepit dari embernya dan memasang pada tali yang dihadapannya, setelah selesai kembali ke barisan dan disusul estafet oleh anak yang kedua.
- Pemenangnya adalah kelompok yang paling cepat menyelesaikan pemasangan jepitan habis dan dengan warna yang tersusun rapi.





**CERITAKAN : TAAT  
SEPERTI BAPA ABRAHAM**

**SUMBER : ROMA 4:18, IBRANI 11:11-12**  
Perlengkapan : lihat dibagian persiapan

- Tanyakan adik-adik apakah mereka ada yang ingat cerita minggu lalu? (*tunggu sampai mereka menjawab*)
- Hari ini kita akan mendengar cerita lain tentang Abraham. Arti nama Abraham adalah Bapa dari Bangsa-bangsa.  
**Nyanyi lagu : Bapa Abraham Mempunyai Banyak Sekali Anak-Anak.**
- Apakah yang terjadi dengan hatinya Tuhan seandainya Bapa Abraham tidak taat? ☹️ Ambil sebuah kertas berbentuk hati yang telah dipersiapkan.
- Apakah yang terjadi jika Abraham tidak mau pergi ke tanah Kanaan? (*sobek kertas hati sedikit saja*). Adik-adik coba sobek kertas ditangan kalian (*tunggu anak supaya menobek kertas ditangan mereka*). Tuh, lihat. Hati Tuhan jadi gompal sedikit.
- Apakah yang terjadi kalau Abraham tidak mau percaya sama Tuhan? (*sobek kertas hati sedikit lagi*). Adik-adik coba sobek lagi kertas ditangan kalian (*tunggu anak supaya merobek kertas ditangan mereka*). Hati Tuhan jadi makin rontok.
- Apakah yang terjadi kalau Abraham ngambek? (*sobek kertas hati sedikit lagi*). Abraham marah-marah sama Tuhan? (*sobek kertas hati sedikit lagi*). Abraham tidak berdoa tapi malah main-main di rumah tetangga terus? (*sobek kertas hati sedikit lagi*). Abraham nakal sama Tuhan? (*buang kertas hati yang sudah sisa sedikit lagi*).
- Yaaa.. hatinya Tuhan habis deh. Hatinya Tuhan ada dimana sekarang? (*tunjuk kebawah. Tidak apa-apa kelas menjadi agak kotor dengan serpihan hati Tuhan*). Hati Tuhan ada di bawah tidak lagi berbentuk hati tapi sudah hancur berkeping-keping.
- Siapa diantara adik-adik yang suka ngambek, marah-marah, main-main, nakal, dan lain-lain sama papa, mama, dan mba/suster? (*berbisik*) Atau sama Tuhan? (*tunggu anak berespon*). Coba lihat dibawah kalian. Itulah hati papa, mama, dan mba/suster juga. Hancur...
- Apakah adik-adik mau supaya hati mereka kembali utuh? (*tunggu respon anak. Jika belum respon, tanya lagi, kakak pembina yang menjaga anak, bantu sampai anak berespon dengan mantab*).
- Sekarang kakak bagikan sebuah hati yang baru, hati yang putih/merah. Yuk kita tulis di hati itu, saya mau jadi anak yang taat sama Tuhan, papa, mama, dan mba/suster. (pastikan semua anak menulis nama mereka dan janji mereka yang ingin taat, contoh: Yosea mau jadi anak yang Taat. Kakak pembina bantu menulis kertas).

- Itulah kenapa Abraham juga taat kepada Tuhan sampai mati. Ya betul. Karena ia tidak mau membuat hati Tuhan menjadi rontok. Akibat Abraham taat sama Tuhan, Abraham memiliki keturunan yang buesaaaaarr... Dari satu orang, menjadi banyak bangsa-bangsa besar di dunia yaitu bangsa Yahudi, bangsa Arab, bahkan kita yang ada di ruangan ini adalah anak-anak Abraham karena kita percaya pada Tuhannya Abraham sampai selamanya.
- Sekarang, adik-adik selipkan kartu hati tadi di Alkitab adik-adik atau masukan dalam tas atau kantung untuk dibawa pulang.

**Doakan anak supaya mereka menjaga janji Tuhan dengan tekun baca Firman dan berdoa.**

### **Aktifitas : Taat Seperti Abraham**

**Alat dan bahan :**

1. Bando polos dan piring kertas sejumlah anak.
2. Crayon, gliter atau hiasan lain, lem, double tape, gunting sejumlah anak.
3. Berikan garis tengah pada setiap piring kertas untuk dipotong 2.



**Cara Membuat :**

- Berikan setiap anak: piring kertas (1buah), bando (1 buah), gunting, lem.
- Piring kertas yang dibagikan sudah diberikan tanda garis di tengah-tengah
- Crayon, gliteer, spidol dan hiasan lain ditaruh di muka ruangan atau di tengah-tengah yang mudah dijangkau anak-anak.
- Pembina mengarahkan pertama-tama agar anak-anak menggunting piring kertas yang diterima menjadi 2 bagian, setelah itu anak-anak diberikan waktu untuk bebas berkreasi membuat kedua belahan piring kertas itu menjadi indah
- Setelah waktu menghias sudah selesai, pembina yang bertugas memberikaan petunjuk untuk menempelkan kedua belahan piring kertas seperti (gambar) pada bando.

## **PENUTUP**

**AYAT HAFALAN : 2 TIMOTIUS 4:5B**

**TUNAIKANLAH TUGAS PELAYANANMU!**

*Gunakan Peraga Ayat Hafalan yang digunakan di minggu pertama*



### **DOA PENUTUP**

Tuhan Yesus, terima kasih buat ibadah hari ini. Terus ubah aku supaya jadi semakin seperti Engkau, Yesus. Dalam nama Tuhan Yesus, Amin.

**DOA BAPA KAMI** (dipimpin oleh Pembina, dilakukan bersama anak-anak)

Bapa Kami yang di Surga, dikuduskanlah namaMu, Datanglah kerajaanMu, Jadilah kehendakMu di bumi seperti di Surga. Berikanlah kami pada hari ini makanan kami yang secukupnya dan ampunilah kami akan kesalahan kami seperti kami juga mengampuni orang yang bersalah kepada kami dan janganlah membawa kami ke dalam pencobaan, tetapi lepaskanlah kami daripada yang jahat karena Engkaulah yang empunya kerajaan dan kuasa dan kemuliaan sampai selama-lamanya, amin.

**DOA BERKAT**

Pulanglah dengan berkat dari Allah Bapa, cinta kasih dari Tuhan kita Yesus Kristus, persekutuan dengan Roh Kudus yang menyertai kamu dari sekarang sampai selama-lamanya. Amin.



*Silakan  
dibuat, cek  
dan ricek lagi  
semua  
peralatan  
yang akan  
digunakan  
pada ibadah*

**Pastikan !**

Setiap anak yang mengisi  
secara FULL Rnnya  
mendapat stiker !!!

