

## MINGGU I

**AKU MAU  
MENJADI BERKAT**



## PERSIAPAN PEMBINA

### ○ AYAT KUNCI

Amsal 15 : 4a

“Lidah lembut adalah pohon kehidupan”

### Sasaran Tema

Anak mengerti untuk tidak menjawab dengan kasar kalau ditanya oleh seseorang.

*Lakukanlah persiapan ini sebelum hari sabtu tiba. Mintalah pengertian dan hikmat dari Tuhan tentang spirit yang harus ditransfer kepada anak-anak*

### ○ Baca dan Renungkanlah : Amsal 15 : 4

Kali ini, mari kita hidupi ayat ini selama seminggu ini. Apakah yang terjadi saat kita menjaga lidah kita dari perkataan yang sia-sia?

### Pertanyaan Refleksi :

1. Mari kita perkatakakan ayat ini dan kita ingat selalu setiap saat hati kita akan marah.
2. Apakah pesan yang Tuhan berikan saat kita mempersiapkan bahan minggu ini untuk adik-adik kita?
3. Doakan anak-anak yang kita layani supaya punya hati yang lembut.

## PENDAHULUAN

Siapkan :

- VCD Lagu
- Aktifitas “Membuat Kalung”  
Peralatan : (Buatlah sebanyak jumlah anak di kelas)
  1. Kertas lipat, benang emas/silver, gunting, lem.
  2. Guntinglah kertas hingga membentuk segitiga-segitiga kecil, guntinglah benang selebar kepala anak.
- Games Memasangkan Gambar
  1. Siapkan gambar yang tentang sikap negatif (anak memukul teman, anak



sedang berteriak, anak sedang marah).

2. Siapkan juga gambar yang positif (anak merangkul teman, bermain bersama, anak memberikan sesuatu kepada orang lain).

- **Ceritakan**


Kegiatan : “Meraba benda”

- Siapkan amplas dan kapas

- **Membuat Peraga Ayat Hafalan**

- Siapkan 10 lembar A3 materi bahan peraga ayat Hafalan

-- lembar 1 --



-- lembar 2 --



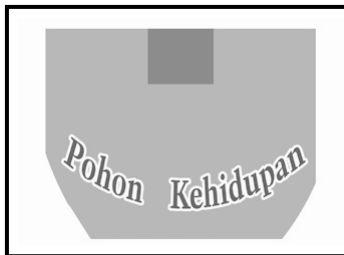
-- lembar 3 --



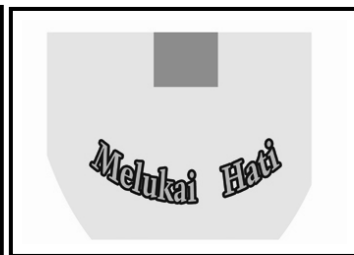
-- lembar 4 --




-- lembar 5 --



-- lembar 6 --



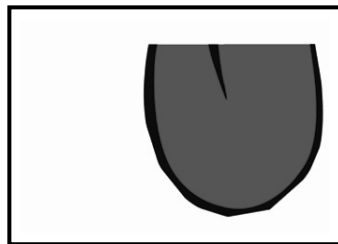
-- lembar 7 --



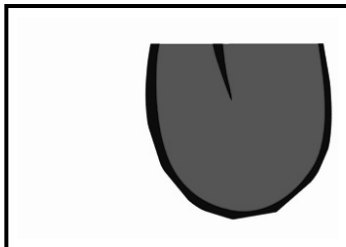
-- lembar 8 --



-- lembar 9 --



-- lembar 10 --




**Pastikan !**


Setiap anak yang mengisi secara FULL RHnya mendapat stiker !!!



- Gunting dan Gabungkan dengan menggunakan selotip:



- Membentuk lembar yang menyatu seperti ini:



- Sambutan

Sambut anak dengan perkataan yang membangkitkan sukacita.

1. "Hallo selamat pagi. Kamu cantik/ganteng sekali"
2. "Hai, hari ini kamu luar biasa"
3. "Hai, baju kamu bagus sekali"

Setelah disambut, berikan pelukan kepada setiap anak yang datang dan beri senyuman hangat.

*Pembina silakan libatkan anak-anak untuk melakukan Doa Pembuka (jangan lupa*

### **DOA PEMBUKA**

Tuhan Yesus, terima kasih untuk papa, mama, dan tubuh yang sehat. Tolong saya untuk dibentuk menjadi seperti-Mu. Dalam nama Yesus. Amin.

Yes..Yes..Yes...

## **KEGIATAN INTI**

### **Kata Kunci:**

Aku suka mengatakan yang baik

### **Gerakan:**

Aku : tunjuk diri dengan meletakkan kedua telapak tangan di dada.

Suka : acungkan kedua jempol ke depan.

Mengatakan : tunjuk bibir.

Yang baik : loncat sambil mengacungkan jempol ke depan.

### Lagu :

- ♪ Kasih Yesus Tak Berubah
- ♪ Panjang dan Lebar Kasih Yesus
- ♪ Hanya Ada Satu Tuhan
- ♪ Yesus Idolaku



### Games : Memasangkan Gambar

Peralatan : lihat dibagian persiapan

Cara Main :

1. Pajang gambar di papan / di dinding dan siapkan lawan sikapnya.
2. Tugas anak : memasangkan gambar lawan dari gambar negative .
3. Satu anak bertugas memasangkan hanya satu gambar.

Point : anak belajar memilih untuk melakukan hal yang baik dan bukan yang buruk.



**CERITAKAN : MUSA  
BERHATI LEMBUT**

**SUMBER : BILANGAN 12 : 1-10**

Sebelum Firman, lakukan kegiatan “Meraba Benda” terlebih dahulu sebagai pengantar.

**Kegiatan** : “Meraba Benda”  
**Peralatan** : lihat di bagian persiapan.  
**Cara melakukan** :

- Bagi anak dalam kelompok-kelompok kecil dengan seorang kakak pembina di setiap kelompok.
- Gunting amplas kecil-kecil sebanyak anak.
- Bagiakan juga kapas sebanyak anak.
- Minta anak meraba amplas lalu kapas.
- Tanyakan dalam kelompok apa rasanya.
- Minta anak untuk merasakan amplas dan kapas di pipi.
- Tanyakan anak, lebih suka yang mana? Kapas atau amplas?
- Jelaskan pointnya setelah Firman Tuhan



**Ceritakanlah :**

- Musa adalah hamba Tuhan yang tidak suka berkata kasar. Saat saudara-saudara Musa yaitu Miryam dan Harun mengata-ngatai Musa, Musa tidak membalas berkata-kata kasar atau memukul dan tidak dendam.

- Bagaimana kalau adik-adik dikata-katain atau dipukul? Apakah adik-adik membalas? (*tunggu respon anak*). Kenapa? (*dengarkan jawaban mereka*).
- Kalau Musa, Musa tidak membalas berkata-kata kasar atau memukul dan tidak dendam. Kenapa bisa begitu ya? Karena Musa punya hati yang sangat lembut. Itulah sebabnya Tuhan sangat sayang pada Musa. Maka saat Miryam dan Harun berbuat jahat pada Musa, Tuhan membela Musa. Bagaimanakah cara Tuhan membela Musa? Tuhan memarahi Miryam dan Harun. Ada lagi selain itu... Apa yang kira-kira dilakukan Tuhan?
- Tuhan membuat Miryam terkena penyakit kusta. Itu loh, penyakit yang lama-kelamaan bisa membuat jari kita putus, tangan kita atau kaki kita juga putus. Nah, coba bayangkan jika setiap hari adik-adik berkata kasar pada papa, mama, dan teman-temannya. Apakah Tuhan senang? (*tunggu respon anak*).
- Coba sebutkan kepada siapa kita suka berkata kasar? (*tunggu respon anak*).
- Nah, kita balik ke cerita Musa. Tadi kan Tuhan sudah marahin Harun dan Miryam diberikan penyakit kusta. Kira-kira Musa senang atau tidak? Apakah Musa melompat-lompat senang sambil berteriak “sukurin.. sukurin...” ? (*tunggu respon anak*). Ya betul. Musa sedih saat Tuhan menghukum Miryam dengan sakit kusta. Makanya, Musa berdoa memohon supaya Tuhan menyembuhkan sakit kusta Miryam.
- Apakah Tuhan mendengarkan doa Musa? Tentu saja. Tapi Miryam harus sakit kusta dulu, menanggung kesalahannya selama 7 hari. Setelah itu, ia sembuh.
- **Nyanyikan lagu : Bapa Sentuh hatiku**

**Learning Point** : jelaskan bahwa kita lebih suka dengan yang lembut, karena yang lembut itu menyenangkan. Sama seperti perkataan/ tingkah laku kita. Jika perkataan atau tingkah laku kita kasar maka akan menyakitkan hati orang yang mendengar atau orang yang melihat.

**Doa** : minta Tuhan supaya anak diberikan tanah hati yang lembut.

### **Aktifitas : Membuat Kalung**

**Peralatan** : (Buatlah sejumlah anak di kelas)

1. Kertas lipat, benang emas/silver, gunting, lem.
2. Guntinglah kertas hingga membentuk segitiga-segitiga kecil, guntinglah benang selebar kepala anak.

**Cara Membuat:**

1. Minta anak untuk menempelkan benang tersebut ke tali yang telah dipersiapkan secukupnya.
2. Ikat benang pada bagian ujungnya. Pakaikan ke leher anak.



## PENUTUP

**AYAT HAFALAN : AMSAL 15 : 4**

**LIDAH LEMBUT ADALAH POHON KEHIDUPAN,  
TETAPI LIDAH CURANG MELUKAI HATI.**



### **PERAGA AYAT HAFALAN**

*(pelajari cara memperagakan dalam VCD Panduan Pembina)*

#### **Langkah 01**

Jelaskan dahulu kepada anak-anak bahwa alat peraga untuk menghafal ayat bulan ini berbeda. Pastikan pembina telah mencobanya sebelum ditunjukkan kepada anak-anak.

Dimulai dengan posisi mulut terkatup dan ajaklah anak-anak membaca alamat ayat hafalan yang tertulis.



#### **Langkah 02**

Mukalah mulut peraga tersebut dan ajaklah anak-anak menghafalkan seluruh kalimat ayat yang berada di dalam rongga mulut alat peraga.



#### **Langkah 03**

Ulangi dengan menutupkan kembali mulut alat peraga dan ajak bersama-sama menghafal semua tulisan ayat yang ebrada di dalam rongga mulut peraga tersebut.

Setelah semua menyebutkan baru bersama-sama memeriksanya dengan membuka rongga mulut peraga tersebut.

Ulangi beberapa kali sampai semua anak sungguh-sungguh telah menghafalnya.

### **KOMITMEN : PENGULANGAN DI RUMAH**

**Batita** : Membuat janji untuk tidak berkata kasar/ kata sia-sia kepada mama, papa, mba/suster, dan pembina.

**Balita** : Membuat janji untuk tidak berkata kasar/ kata sia-sia dengan menyebut nama teman yang akan dihampiri saat di sekolah.

### **DOA PENITIP**

Tuhan Yesus, terima kasih buat ibadah hari ini. Terus ubah aku supaya jadi semakin seperti Engkau, Yesus. Dalam nama Tuhan Yesus, Amin.

### **DOA BAPA KAMI** (dipimpin oleh Pembina, dilakukan bersama anak-anak)

Bapa Kami yang di Surga, dikuduskanlah namaMu, Datanglah kerajaanMu, Jadilah kehendakMu di bumi seperti di Surga. Berikanlah kami pada hari ini makanan kami yang secukupnya dan ampunilah kami akan kesalahan kami seperti kami juga mengampuni orang yang bersalah kepada kami dan janganlah membawa kami ke dalam pencobaan, tetapi lepaskanlah kami daripada yang jahat karena Engkaulah yang empunya kerajaan dan kuasa dan kemuliaan sampai selama-lamanya, amin.

### **DOA BERKAT**

Pulanglah dengan berkat dari Allah Bapa, cinta kasih dari Tuhan kita Yesus Kristus, persekutuan dengan Roh Kudus yang menyertai kamu dari sekarang sampai selama-lamanya. Amin.

**Those  
Who Care,  
Teach**

*Silakan dibuat,  
cek dan ricek  
lagi semua  
peralatan yang  
akan  
digunakan  
pada ibadah  
minggu ☺*

## MINGGU II

**PERKATAANKU MENJADI  
BERKAT** 😊



## PERSIAPAN PEMBINA

### ○ AYAT KUNCI

Amsal 15:1

Jawaban yang lemah lembut meredakan kegeraman, tetapi perkataan yang pedas membangkitkan marah.

### Sasaran Tema

Anak mengerti bahwa perbuatan iseng itu tidak baik karena membuat kesal orang lain.

*Lakukanlah persiapan ini sebelum hari sabtu tiba. Mintalah pengertian dan hikmat dari Tuhan tentang spirit yang harus ditransfer kepada anak-anak*

### ○ Baca dan Renungkanlah : Amsal 15:1-4

Pertanyaan Refleksi :

1. Apakah yang bisa meredakan kegeraman?
2. Apa yang harus kita miliki untuk menjadi pohon kehidupan bagi orang lain?
3. Apakah yang sebaiknya kita katakan kepada anak-anak supaya mereka bisa berubah?
4. Perkirakan Mazmur 15:4 dan doakan anak-anak akan kita layani supaya memiliki hati yang lembut dan bisa dibentuk Tuhan.

## PENDAHULUAN

Siapkan :

- VCD Lagu
- Aktifitas “Membuat d’Cleps”  
Peralatan : Siapkan sebanyak jumlah anak di kelas.
  1. Karton berbentuk 1/2 lingkaran, lem uhu (cair).
  2. Benang wol warna coklat tua potong kecil-kecil.
  3. Kertas origami warna kuning potong membentuk pisang.
- Games “Memberikan Kertas Pujian Kepada Orang Lain”  
Peralatan :



1. Potonglah kertas asturo dengan ukuran 5x5cm, bentuk hati, warna merah, gambar wajah yang senyum, gembira, tertawa.
2. Potonglah kertas asturo dengan ukuran 5x5cm, bentuk hati, warna hitam dan coklat tua, yang sedih, bete, marah, meledek, marah.
3. Berikan selotape kertas di belakang kertas-kertas tersebut untuk ditempelkan di kain flanel.
4. Wadah berupa baskom, kain flanel besar, dan selotape kertas.

• **Sambutan :**

Minta pembina untuk memperkatakan kata-kata positif kepada anak seperti : Kamu akan menjadi pemimpin, kamu adalah anak yang luar biasa, kamu anak yang sempurna, kamu berharga dimata Allah, aku sayang kamu. Minta anak-anak untuk mengulangi perkataan itu. *Nyanyikan : Aku Berani Tampil Beda*  
Tutup dengan kata kunci hari ini “Aku suka mengatakan yang baik”.

*Pembina silakan libatkan anak untuk melakukan Doa Pembuka (boleh*

**DOA PEMBUKA**

Tuhan Yesus, terima kasih untuk papa, mama, dan tubuh yang sehat. Tolong saya untuk dibentuk menjadi seperti-Mu. Dalam nama Yesus. Amin. Yes..Yes..Yes...

## KEGIATAN INTI

**Kata Kunci:**

Aku suka mengatakan yang baik

**Gerakan:**

Aku : tunjuk diri dengan meletakkan kedua telapak tangan di dada.

Suka : acungkan kedua jempol ke depan

Mengatakan : tunjuk bibir

Yang baik : loncat sambil mengacungkan jempol ke depan



**Games “Memberikan Pujian Kepada Orang Lain”**

Peralatan : lihat dibagian persiapan

- Campurkan semua kertas berisi kata-kata positif/berkat dengan kertas berisi kata-kata negatif dalam sebuah baskom.
- Pasanglah kain flanel besar di depan kelas.
- Minta anak untuk mengambil hanya kertas yang berisi kata-kata positif saja. Lalu mereka tempelkan di depan di kain flanel yang sudah disediakan.
- Setelah semua tertempel, bacakan bersama-sama semua perkataan berkat.
- Terakhir, kertas berisi perkataan negatif, bagikan kepada anak dan minta anak untuk meremasnya dan berkata “Aku tidak suka kata-kata jelek”.
- Kumpulkan semua kertas di dalam wadah supaya tidak ada sampah.



**Lagu :**

- ♪ Kasih Yesus Tak Berubah
- ♪ Panjang dan Lebar Kasih Yesus
- ♪ Ku Mau Cinta Yesus
- ♪ Aku Berani Tampil Beda
- ♪ Yesus Idolaku

**CERITAKAN : MUSA  
DISAYANG TUHAN**

**SUMBER : KELUARAN 32:30-35**

- Adik-adik seneng ngga kalo disayang papa dan mama? Seneng ya. Apalagi kalau dibelikan mainan yang bagus atau pakaian yang bagus atau makanan yang enak-enak. Wuaaahhh... seneng banget... 😊
- Ada juga loh tokoh Alkitab yang disayang Tuhan. Namanya Musa. Kok tahu Musa disayang Tuhan? Tahu dong. Sewaktu kecil, waktu Musa harus dibuang ke sungai Nil, Tuhan menyelamatkannya melalui putri Firaun yang sedang mau mandi, lalu Musa dididik di istana.
- Lalu, Tuhan memanggil Musa untuk menjadi pemimpin bangsa Israel. Tuhan suka mengajak Musa bertemu berdua saja untuk ngobrol atau untuk memberikan Musa tugas-tugas, seperti membebaskan bangsa Israel dari Mesir, memberikan bangsa Israel 10 perintah Allah dan lainnya.
- Kenapa sih kira-kira Tuhan sayang sama Musa? (**tunggu respon anak**) Karena Musa itu punya hati yang lembut. Hati yang lembut, maksudnya : Musa tidak marah-marah atau ngambek kalau dinasehati Tuhan. Musa itu taat kalau disuruh Tuhan walaupun kadang-kadang tuga yang diberikan susah. Seperti memimpin bangsa Israel keluar dari Mesir dan memimpin bangsa Israel jalan di padang gurun selama 40 tahun.
- Sekali lagi. Tuhan sayang sama Musa karena Musa punya hati yang sayang sama Tuhan. Musa mau loh dibilangin, mau disuruh, dan selalu percaya sama Tuhan bahwa Tuhan itu baik apapun keadaannya.
- Adik-adik, siapa yang mau sayang sama Tuhan Yesus? Mau terima Tuhan Yesus jadi juru selamat dan Tuhan dalam hati supaya kita punya hati yang lembut? Bagi adik-adik yang mau, yuk angkat tangan. (**doakan anak-anak yang mengangkat tangannya**).
- **Nyanyikan lagu : Ku Mau Cinta Yesus Selamanya.**

**Aktifitas : Membuat d'Creps**

Peralatan : lihat dibagian Persiapan

Cara membuat :



- Beri lem bagian tengahnya lalu lem 3 buah origami berbentuk pisang.
- Lipat karton ini membentuk segitiga, lem bagian pinggirnya.
- Lem dengan uhu bagian tengah dalamnya lalu aburi dengan benang coklat.

## PENUTUP



**AYAT HAFALAN : AMSAL 15 : 4**

**LIDAH LEMBUT ADALAH POHON KEHIDUPAN,  
TETAPI LIDAH CURANG MELUKAI HATI.**

**Gerakan:**

- Lidah Lembut adalah : Kedua ibu jari diacungkan ke atas di depan dada.
- Pohon Kehidupan : Kedua lengan membentuk lingkaran besar ke arah luar.
- Tetapi Lidah Curang : Kedua ibu jari diacungkan ke bawah di depan dada.
- Melukai Hati : Mengelus dada dengan kedua telapak tangan.

### **KOMITMEN : PENGULANGAN DI RUMAH**

Ajarkan kepada orang tua dan pendamping anak untuk mempraktekkan kata-kata berkat, seperti : “kamu anak yang bersukacita”, “kamu anak yang sayang Tuhan Yesus”, “kamu akan jadi pemimpin”, dll.

### **DOA PENUTUP**

Tuhan Yesus, terima kasih buat ibadah hari ini. Terus ubah aku supaya jadi semakin seperti Engkau, Yesus. Dalam nama Tuhan Yesus, Amin.

**DOA BAPA KAMI** (dipimpin oleh Pembina, dilakukan bersama anak-anak)

Bapa Kami yang di Surga, dikuduskanlah namaMu, Datanglah kerajaanMu, Jadilah kehendakMu di bumi seperti di Surga. Berikanlah kami pada hari ini makanan kami yang secukupnya dan ampunilah kami akan kesalahan kami seperti kami juga mengampuni orang yang bersalah kepada kami dan janganlah membawa kami ke dalam pencobaan, tetapi lepaskanlah kami daripada yang jahat karena Engkaulah yang empunya kerajaan dan kuasa dan kemuliaan sampai selama-lamanya, amin.

*Silakan dibuat,  
cek dan ricek  
lagi semua  
peralatan yang  
akan  
digunakan  
pada ibadah*

### **DOA BERKAT**

Pulanglah dengan berkat dari Allah Bapa, cinta kasih dari Tuhan kita Yesus Kristus, persekutuan dengan Roh Kudus yang menyertai kamu dari sekarang sampai selama-lamanya. Amin.

## MINGGU III

**AKU SUKA  
BERBUAT BAIK**



## PERSIAPAN PEMBINA

### ○ AYAT KUNCI

Keluaran 32:14

Dan menyesallah Tuhan karena malapetaka yang dirancangNya atas umatNya.

### Sasaran Tema

Anak mengerti bahwa perbuatan iseng itu tidak baik karena membuat kesal orang lain.

*Lakukanlah persiapan ini sebelum hari sabtu tiba. Mintalah pengertian dan hikmat dari Tuhan tentang spirit yang harus ditransfer kepada anak-anak*

### ○ Baca dan Renungkanlah : Keluaran 32:1-14

#### Pertanyaan Refleksi :

1. Tuhan begitu marah dengan perbuatan bangsa Israel. Tapi apa yang membuat hati-Nya tidak jadi menghukum bangsa Israel?
2. Mengapa Musa bisa membujuk Tuhan?
3. Tahukah Anda bahwa kita juga harus melakukan apa yang Musa lakukan yaitu berdoa minta hati dan belas kasihan dari Tuhan untuk anak-anak.
4. Doakan supaya setiap anak mendapatkan hati yang lembut dari Tuhan.

## PENDAHULUAN

Siapkan :

- VCD Lagu

- Games “Merapihkan mainan”

Peralatan : 2 buah Keranjang besar berisi bermacam-macam permainan

- Aktifitas “Membuat Sepiring Mie Goreng”

Peralatan : Siapkan sebanyak jumlah anak di kelas.

1. Piring kertas, lem uhu cair.
2. Kertas krep warna kuning potong tipis-tipis panjang dan buka hingga menyerupai mie.



3. Kertas origami hijau potong kecil2 untuk membuat sayuran.
4. Kertas origami putih potong bulat spt telur ceplok, bagian tengah tambahkan warna orange.
5. Kertas origami warna coklat potong lonjong2.

• **Sambutan :**

Pembina menyambut anak-anak yang datang dengan berwajah ceria, memberikan senyuman, kemudian tos sambil berkata *“Aku anak Tuhan, anak yang lembut”*. Kemudian minta anak-anak untuk mengulangnya.

*Pembina silakan  
libatkan anak  
untuk melakukan  
Doa Pembuka  
(boleh langsung*

**DOA PEMBUKA**

Tuhan Yesus, terima kasih untuk papa, mama, dan tubuh yang sehat. Tolong saya untuk dibentuk menjadi seperti-Mu. Dalam nama Yesus. Amin. Yes..Yes..Yes...

## KEGIATAN INTI

**Kata Kunci:**

Tuhan, berikan aku hati yang lembut

**Gerakan :**

- Tuhan : tengadahkan kedua tangan keatas.
- Berikan aku : tarik kedua tangan ke dada.
- Hati yang : buatlah bentuk hati dengan kedua lengan.
- Lembut : acungkan kedua jempol keatas.

**Lagu :**

- ♪ Hati-Hati Gunakan Tanganmu ( Hatimu)
- ♪ Aku Senang Jadi Anak Tuhan
- ♪ Baca Kitab Suci
- ♪ Bapa Sentuh Hatiku

**Games “Merapihkan Mainan”**

**Peralatan :** ( lihat bagian persiapan )

**Tujuan:**

Anak mengerti jika perbuatan baik dilakukan dengan benar akan menyenangkan orang lain

**Cara bermain:**

- Anak-anak dibagi dalam 2 (dua) kelompok besar
- Anak-anak berbaris satu-satu menghadap masing-masing kelompok dengan keranjang yang berisi aneka macam mainan (termasuk boneka)



- Pembina tentukan konsep merapihkan mainan (mainan dikumpulkan dalam kelompok-kelompoknya, misalnya yang warnanya sama atau yang dibuat dari bahan yang sama (pembina tentukan sendiri berdasarkan jenis mainan yang dimiliki)
- Saat tanda diberikan pemimpin Game, maka anak yang urutan pertama yang segera merapihkan mainan, tapi saat tanda berikutnya, maka anak tersebut harus kembali ke barisan dan digantikan oleh anak yang kedua dan seterusnya.
- Pemenangnya adalah kelompok yang terlebih dahulu menyelesaikan tugasnya.



## **CERITAKAN : ANAK LEMBU EMAS**

**SUMBER : KELUARAN 32:1-14**

Adik-adik tahu tidak apa arti lembut? (*tunggu respon anak*). Lembut itu artinya tidak kasar. Kita bisa lembut dalam perkataan kita, begitu pula sikap kita. Misal: ketika meminta sesuatu kepada mama dan papa atau mbak dan suster kita berbicara dengan suara pelan dan menggunakan kata “Minta Tolong”, tidak pukul atau ancem2, tidak jerit2 atau me-

nangis. Sekarang ikuti perkataan kakak ya. “**Saya minta tolong**” (ulangi 2-4x).

Nah, minggu ini kita mau belajar dari Nabi Musa, yaitu seorang Nabi yang sangat lembut hatinya (Bilangan 12:3). Adik-adik, tahu siapa Musa? (*tunggu respon anak*). Musa adalah seorang pemimpin yang dipilih oleh Tuhan untuk membawa bangsa Israel pergi keluar dari Mesir karena bangsa Israel diperbudak di Mesir. Musa juga yang membelah laut Teberau itu. Terus, Nabi Musa memimpin bangsa Israel menuju tanah Kanaan. Pada suatu hari, Musa dan bangsa Israel berkemah di sekitar gunung Sinai. Lalu Tuhan panggil Musa untuk berdoa di atas gunung. Karena lama bagnet, bangsa Israel mengeluh. Mereka bilang, “Musa lama banget deh.” Lainnya berkata, “Jangan-jangan Musa sudah meninggal”.

Karena bangsa Israel kuatir Musa tidak turun gunung juga, mereka meminta kepada Harun, kakak Musa untuk membuatkan bagi mereka allah yang baru atau patung berhala. Apakah yang dilakukan Harun? (*tunggu respon anak*). Eh, ternyata, Harun mau. Lalu, dibuatlah patung anak lembu emas dari anting-anting emas yang dipakai oleh bangsa Israel.

Kemudian, Tuhan yang Maha Melihat bilang sama Musa apa yang terjadi. Tuhan minta Musa untuk turun dari gunung Sinai kembali kepada bangsa Israel. Tuhan juga berkata bahwa bangsa Israel ini bangsa yang nakal. Mereka tidak mau mendengarkan saat dinasehati, suka ngambek. Sampai Tuhan berencana untuk membinasakan bangsa Israel itu, kecuali Musa. Wah, Musa tidak tinggal diam. Dengan kelembutan hatinya, Musa membujuk Tuhan. Musa bilang, “Jangan Tuhan, jangan lakukan itu. Aku **minta tolong** supaya Tuhan mengingat perjanjian Tuhan dengan Abraham, Ishak dan Israel. **Minta tolong** Tuhan ingatlah akan sumpahMu kepada mereka.” Mendengar itu Tuhan menyesal karena malapetaka yang hendak Ia lakukan atas bangsa Israel.

Nah adik-adik lihat kan bagaimana Musa yang lembut hati. Walaupun bangsa Israel salah, dia tetap mencoba menyelamatkan bangsa Israel dari kemarahanNya Tuhan. Musa menggunakan perkataan-perkataan lembut untuk mengubah hati Tuhan. Bukan berkata-kata kasar atau ngambek loh. Yuk ikuti perkataan kakak. “**Saya minta tolong**” (anak mengikuti). Ulangi 2-4x.

Adik-adik, kita belajar hari ini bahwa kata-kata yang lembut, sikap yang lembut, hati yang lembut itu baik ya di mata Tuhan. Yuk, kita sebagai anak-anak Tuhan punya sikap seperti Musa yang lembut hatinya.

- Yuk kita bilang sama-sama “Aku anak Tuhan, aku anak yang lembut!”


**Doakan agar anak-anak punya roh kelembutan, baik di hati maupun dalam perkataan dan sikapnya kepada orang-orang di sekelilingnya, mulai dari mama, papa, adik, kakak, teman, juga mbak dan suster.**

### **Aktifitas :**

#### **Membuat Mie Goreng**

##### **Peralatan:**

1. Piring kertas.
2. Kertas krep warna kuning potong tipis-tipis panjang dan buka hingga menyerupai mie.
3. Kertas origami hijau potong kecil2 untuk membuat sayuran.
4. Kertas origami putih potong bulat spt telur ceplok, bagian tengah tambahkan warna orange.
5. Kertas origami warna coklat potong lonjong2 (maksudnya sosis).
6. Lem fox atau uhu.



##### **Cara Membuat :**

1. Beri lem uhu cair pada piring kertas secara asal aja.
2. Ambil kertas krep warna kuning, letakkan diatas piring.
3. Hias dengan telur ceplok, sayur dan sosis. Jangan lupa, dibawah sayur

(origami hijau, merah dan kuning) diberi lem terlebih dahulu bagian bawahnya supaya nanti menempel di atas mie.

## **PENUTUP**

**AYAT HAFALAN : AMSAL 15 : 4**

**LIDAH LEMBUT ADALAH POHON KEHIDUPAN,  
TETAPI LIDAH CURANG MELUKAI HATI.**

*Gunakan Peraga Ayat Hafalan yang digunakan di minggu pertama*



**KOMITMEN : PENGULANGAN DI RUMAH**

Ajak anak untuk berkata-kata lembut kepada papa, mama, dan teman-teman. Seperti : Minta Tolong, Kamu Hari Ini Luar Biasa, Kamu Teman yang Baik, Aku Sayang Papa/Mama, dll.

**DOA PENUTUP**

Tuhan Yesus, terima kasih buat ibadah hari ini. Terus ubah aku supaya jadi semakin seperti Engkau, Yesus. Dalam nama Tuhan Yesus, Amin.

**DOA BAPA KAMI** (dipimpin oleh Pembina, dilakukan bersama anak-anak)

Bapa Kami yang di Surga, dikuduskanlah namaMu, Datanglah kerajaanMu, Jadilah kehendakMu di bumi seperti di Surga. Berikanlah kami pada hari ini makanan kami yang secukupnya dan ampunilah kami akan kesalahan kami seperti kami juga mengampuni orang yang bersalah kepada kami dan janganlah membawa kami ke dalam pencobaan, tetapi lepaskanlah kami daripada yang jahat karena Engkaulah yang empunya kerajaan dan kuasa dan kemuliaan sampai selama-lamanya, amin.

**DOA BERKAT**

Pulanglah dengan berkat dari Allah Bapa, cinta kasih dari Tuhan kita Yesus Kristus, persekutuan dengan Roh Kudus yang menyertai kamu dari sekarang sampai selama-lamanya. Amin.



## MINGGU IV

**HIDUPKU MENJADI  
BERKAT** 😊



### PERSIAPAN PEMBINA

#### ○ AYAT KUNCI

**Bilangan 12:3**

Adapun Musa ialah seorang yang sangat lembut hatinya, lebih dari setiap manusia yang ada di atas muka bumi.

**Sasaran Tema**

Anak mengerti bahwa tidak baik membuat kesal orang lain.

*Lakukanlah persiapan ini sebelum hari sabtu tiba. Mintalah pengertian dan hikmat dari Tuhan tentang spirit yang harus ditransfer kepada anak-anak*

#### ○ Baca dan Renungkanlah : Titus 3:2-8

**Pertanyaan refleksi :**

1. Apa pesan Paulus kepada Titus untuk dilakukan semua orang? (ay. 2b)
2. Apakah yang kita lakukan sebelum kita mengenal Kristus? (ay. 3)
3. Bagaimana Tuhan menyelamatkan kita? (ay. 5b)
4. Mengapa kita diselamatkan Tuhan? (ay. 7-9)
5. Buatlah komitmen untuk menyenangkan hati Tuhan.
6. Doakan adik-adik yang akan dilayani supaya mereka bisa menyenangkan hati Tuhan juga.

### PENDAHULUAN

Siapkan :

- VCD Lagu

- Aktifitas “Membuat Finger Print”

Peralatan :

1. Kertas HVS putih sebanyak anak dalam kelas. 1 HVS A4 bisa dibagi 2 atau 4.
2. Spidol, pensil warna/crayon atau cat asturo.
3. Wadah untuk menaruh cat air, baskom untuk cuci tangan, handuk/tissue.

- Sambutan –

- Pembukaan oleh Puppet PETER




*Pembina bisa membuat dialog sendiri tapi tidak mengubah pokok penjelasan Peter. Peter (P) , Pembina (Pb).*

**P :** *(sambil membawa gambar Burung Punggung Biru)* Halo teman-teman, apa kabar semuanya? Wah, pasti sudah sangat hafal yah dengan cerita MUSA, karena kita selama sebulan ini firmannya tentang MUSA. Memang MUSA orang yang Lembut hati, hebat dia dapat menggembalakan seluruh bangsa Israel yang bersamanya keluar dari MESIR.



Tapi ternyata bukan cuma manusia saja seperti MUSA yang memiliki hati yang lembut, tapi hewan ini juga *(sambil memperlihatkan gambar Burung Punggung Biru)* memiliki hati yang lembut. Karena burung ini sangat perhatian dengan anaknya sejak mengerami telur sampai membesarkannya.



Hari ini kita masih cerita tentang MUSA, ya kak?

**Pb:** Pastinya. Tapi ada sesuatu yang berbeda nih...

**P :** Apa tuh?

**Pb:** Nanti pasti dikasih tauin. Sekarang, kita Doa dulu yaaaa...

*Pembina silakan libatkan anak untuk melakukan Doa Pembuka (boleh langsung*

### **DOA PEMBUKA**

Tuhan Yesus, terima kasih untuk papa, mama, dan tubuh yang sehat. Tolong saya untuk dibentuk menjadi seperti-Mu. Dalam nama Yesus. Amin. Yes..Yes..Yes...

## **KEGIATAN INTI**

### **Kata Kunci:**

Lidah Lembut adalah pohon kehidupan

### **Gerakan:**

Lidah lembut : tunjuk bibir dengan kedua telunjuk

Adalah : lompat dengan tangan kanan terkepal dan teracung ke depan


Pohon : berdiri tegak dengan kedua tangan membentuk lingkaran di atas



kepala, kedua ujung jari2 tangan bertemu  
Kehidupan : gerakan mengambil nafas dalam senam, kedua tangan membuat lingkaran dari bawah keatas.

### Lagu :

- ♫ Hati-Hati Gunakan Tanganmu ( Hatimu)
- ♫ Aku Senang Jadi Anak Tuhan
- ♫ Baca Kitab Suci
- ♫ Bapa Sentuh Hatiku



### Games : Lakukan yang Baik

#### Cara bermain:

1. Berikan contoh terlebih dahulu kepada anak-anak.
2. Minta anak berpasangan berdua, perempuan dengan perempuan dan laki dengan laki.
3. Berikan beberapa pertanyaan dan perintah seperti :
  - a. Apa guna kaki? Tunggu jawaban anak. Minta anak berjalan di tempat.
  - b. Apa guna tangan? Tunggu jawaban anak. Minta anak menepuk bahu temannya pelan2 atau mengelus pipi temannya.
  - c. Apa guna mulut? Tunggu jawaban anak. Minta anak memuji temannya.

#### Point :

Anak belajar melakukan hal yang baik kepada teman-temannya.



**CERITAKAN : MUSA  
MEMBUJUK TUHAN**

**SUMBER : KELUARAN 32:9-14**

Bangsa Israel melakukan dosa di mata Tuhan dengan mendirikan dan menyembah patung lembu. Saat Tuhan mengetahui hal ini, Tuhan sangat marah. Tapi, kenapa Tuhan marah, ya? Coba kalau papa atau mama membelikan baju baru kepada anak lain yang tidak dikenal. Atau memberikan makanan yang enak-enak. Sementara, adik-adik dibiarkan tidak makan seharian dan tidak dibelikan baju padahal baju adik-adik sudah robek? Apakah adik-adik senang atau marah? (*tunggu respon anak*). Nah, begitulah Tuhan. Tuhan memberkati bangsa Israel, menyertai, memberi makan roti dan daging, tapiiii... bangsa Israel malah menyembah allah lain dan bukan Tuhan. Ckckckkk...

Tuhan sangat marah! Sampai Ia mengatakan pada Musa bahwa Ia hendak

membinasakan seluruh orang Israel. Lalu, Tuhan hendak membangkitkan keturunan baru Israel yang hanya berasal dari Musa. Tapi, Musa tidak setuju sama Tuhan. Musa membujuk Tuhan supaya mengampuni bangsa Israel. Kenapa Musa bisa membujuk Tuhan? Karena Musa temannya Tuhan. Jadi, Musa tahu betul cara membujuk Tuhan. Musa mengingatkan Tuhan bahwa Tuhan itu baik dan Tuhan sudah berjanji sama Abraham kalau keturunannya akan menjadi berkat.

Makanya, Musa cepat-cepat menghadap Tuhan. Musa minta maaf buat orang-orang Israel. Bahkan, Musa rela kalau namanya ikut dihapus dari buku kehidupan bersama orang-orang Israel. Kalau namanya dihapus dari buku kehidupan itu artinya nanti Musa ikut masuk neraka loh.

Karena Tuhan sangat sayang sama Musa, Tuhan tidak mau menghapus nama Musa dan mengabulkan permohonan Musa untuk mengampuni orang Israel. Orang Israel pun melanjutkan perjalanan menuju tanah Kanaan. Karena Musa berhasil membujuk Tuhan, hidup Musa telah menjadi berkat bagi seluruh bangsa Israel dengan hatinya yang lembut, maka Tuhan berjanji terus menyertai bangsa Israel menuju tanah Kanaan.

**Doakan anak-anak supaya memiliki hati yang lembut yang bisa dibentuk untuk percaya, setia, dan taat sama Tuhan.**


### **Aktivitas : Membuat Finger Print**

Peralatan : lihat dibagian persiapan

Cara Membuat :

1. Ambil sebuah kertas HVS putih, bagi 2 (untuk tangan anak).
2. Cap tangan anak menggunakan spidol atau cat air/cat asturo.
3. Bentuklah menjadi ikan/gurita/kelinci. Lalu, hias dengan pensil warna/crayon.
4. Jika menggunakan cat air tunggu beberapa saat sampai kering lalu hias. Bisa menjadi ikan, gurita, kelinci, dll.

**Gambar Jadi**



## PENUTUP

**AYAT HAFALAN : AMSAL 15 : 4**

**LIDAH LEMBUT ADALAH POHON KEHIDUPAN,  
TETAPI LIDAH CURANG MELUKAI HATI.**

*Gunakan Gerakan Ayat Hafalan seperti yang dilakukan di minggu kedua*



### **KOMITMEN : PENGULANGAN DI RUMAH**

1. Ajak anak untuk berkata-kata yang baik kepada orang tua, kakak/adik, maupun mba/suster.
2. Ajak anak untuk membawakan minuman untuk orang tua, kakak/adik, maupun mba/suster yang cape.
3. Minta anak untuk melakukan saat teduh setiap hari.

### **DOA PENUTUP**

Tuhan Yesus, terima kasih buat ibadah hari ini. Terus ubah aku supaya jadi semakin seperti Engkau, Yesus. Dalam nama Tuhan Yesus, Amin.

### **DOA BAPA KAMI** (dipimpin oleh Pembina, dilakukan bersama anak-anak)

Bapa Kami yang di Surga, dikuduskanlah namaMu, Datanglah kerajaanMu, Jadilah kehendakMu di bumi seperti di Surga. Berikanlah kami pada hari ini makanan kami yang secukupnya dan ampunilah kami akan kesalahan kami seperti kami juga mengampuni orang yang bersalah kepada kami dan janganlah membawa kami ke dalam pencobaan, tetapi lepaskanlah kami daripada yang jahat karena Engkaulah yang empunya kerajaan dan kuasa dan kemuliaan sampai selama-lamanya, amin.

### **DOA BERKAT**

Pulanglah dengan berkat dari Allah Bapa, cinta kasih dari Tuhan kita Yesus Kristus, persekutuan dengan Roh Kudus yang menyertai kamu dari sekarang sampai selama-lamanya. Amin.

*Silakan dibuat,  
cek dan ricek  
lagi semua  
peralatan yang  
akan  
digunakan  
pada ibadah  
minggu 😊*

### **Pastikan !**

Setiap anak yang mengisi  
secara FULL RHy  
mendapat stiker !!!

