



AKU BERTERIMA KASIH

Best Mom and Dad
in the World!

PERSIAPAN PEMBINA

- **AYAT KUNCI**

Mazmur 57:10-11

Aku mau bersyukur kepadaMu di antara bangsa-bangsa, ya Tuhan, aku mau bermazmur bagiMu di antara suku-suku bangsa; sebab kasih setiaMu besar sampai ke langit, dan kebenaranMu sampai ke awan-awan.

Sasaran Tema

Saya berterima kasih kepada orang tua dan guru saya 😊

Lakukanlah persiapan ini sebelum hari sabtu tiba. Mintalah pengertian dan hikmat dari Tuhan tentang spirit yang harus ditransfer kepada anak-anak

- **Baca dan Renungkanlah : 2 Timotius 3 : 1-9 dan Lukas 17:11-19.**

Pertanyaan Refleksi :

1. Sikap hati yang selalu mengucapkan terima kasih kepada orang lain adalah karakter yang dimunculkan karena mengasihi Tuhan.
2. Apakah kita terus mengucap syukur kepada Tuhan atas orang-orang di sekeliling kita yang mengasihi kita?
3. Apakah kita sering merenungkan kalau kita berhasil dan sukses saat ini karena ada orang-orang yang turut andil dalam hidup kita?
4. Pernahkah kita memberi perhatian kepada orang tua atau orang-orang yang membina kita sebagai ungkapan terima kasih?
5. Mari kita menunjukkan kasih kita kepada Tuhan dengan terus membangun hubungan yang baik terhadap orang tua dan orang-orang yang telah menginvestasikan hidupnya kepada kita.

PENDAHULUAN

Siapkan :

- VCD Lagu

- **Aktifitas “Membuat Gelang”**

Peralatan : Siapkanlah sebanyak jumlah anak di kelas.

1. Biji-biji mute, 1 anak mendapat 5 biji dengan warna berbeda.
2. Tali karet yang agak besar.




- **Games “Bungkus Kaki”**

Persiapan: siapkan 5 pasang kaos kaki baru.

- **Membuat Peraga Ayat Hafalan**

Siapkan 2 lembar A3 materi bahan peraga ayat Hafalan

---- Lembar 1 ----



(muka)




(belakang)

---- Lembar 2 ----




(muka)



(belakang)

- **Gunting dan Gabungkan dengan menggunakan selotip:**



Sambutan 1

Pembina menyiapkan amplop persembahan dan stiker kehadiran.

Sambut anak dengan sapaan yang gembira dan berikan amplop persembahan + stiker kehadiran, minta anak-anak berkata “**terima kasih**”.

Point : anak-anak belajar dari awal mengucapkan terima kasih.

Sambutan 2

Berikan waktu anak-anak bermain dengan mainan-mainan. Setelah 10 menit, minta mereka membereskan mainannya dan dimasukkan ke dalam kotak mainan. Pembina memperhatikan setiap anak yang memasukkan mainan ke dalam box. Pembina mengucapkan terima kasih dan sebut nama anak yang membantu.

Bagi anak-anak yang mainannya bisa diminta untuk dimasukkan ke dalam kotak mainan oleh Pembina, Pembina harus mengucapkan terima kasih.

Point : mengingatkan tema hari ini yaitu Mengucapkan Terima Kasih.

DOA PEMBUKA

Pembina silakan libatkan anak-anak untuk melakukan Doa Pembuka (jangan lupa dibisikin ya,

Tuhan Yesus, terima kasih untuk papa, mama, dan tubuh yang sehat. Tolong saya untuk dibentuk menjadi seperti-Mu. Dalam nama Yesus. Amin.
Yes..Yes..Yes...

KEGIATAN INTI

Kata Kunci:

Terima kasih Yesus... muuaaahh..

Gerakan : kiss bye berkali-kali

Lagu :

♪ Selamat Pagi Bapa

♪ Tahu Terima Kasih

♪ Ksatria KEGA

♪ Sayang Semua

Games : Kaus Kaki (BATITA)

Peralatan : lihat dibagian persiapan

Cara bermain:

Siapkan beberapa pasang kaos kaki yang baru dan warna warni. Misalnya : 4 pasang dengan warna yg berbeda. Mintalah anak untuk bergilir maju ke depan. Kacaukanlah penempatannya ke-4 pasang kaos kaki tersebut tetapi masih dalam grup. Mintalah anak untuk mengambil sesuai dengan warna yang diminta. Anak yang berhasil mengambil sesuai yang diminta dalam waktu yang ditentukan akan mendapat hadiah.

Games : Kaus Kaki (BALITA)

Peralatan : lihat dibagian persiapan

Learning Point: mengenalkan warna dan melatih kognitif anak

Cara bermain:

Siapkan beberapa pasang kaos kaki yang baru dan warna warni. Misalnya : 4 pasang dengan warna yg berbeda. Mintalah anak untuk bergilir maju ke depan. Kacaukanlah penempatannya ke-4 pasang kaos kaki tersebut tetapi masih dalam grup. Mintalah anak untuk mengambil sesuai dengan warna yang diminta. Lalu, mintalah anak untuk memakai kaus kaki itu di kakinya. Anak yang berhasil melakukan dalam waktu yang ditentukan akan mendapat hadiah.



**CERITAKAN : 10 ORANG
PENYAKIT KUSTA DISEMBUHKAN**

SUMBER : LUKAS 17:11-19

Tunjukkan gambar orang yang kena penyakit kusta (*kalau bisa Pembina memerankan orang yang kena penyakit kusta*).

Ekspresikan 1 orang yang menderita sakit kusta, yaitu sakit tetapi lama-lama tangannya bisa buntung atau kaki atau kuping dan lain-lain.

Minta anak-anak menghampiri Pembina yang memerankan atau tunjukkan gambar orang yang kesakitan tetapi salah satu anggota tubuhnya sudah buntung. (*untuk anak batita dapat berimajinasi dan meraba*).

Pemeran kusta berteriak memanggil Yesus kepada pembawa firman (*memerankan Tuhan Yesus*) bahwa ia butuh di tolong untuk disembuhkan. Tuhan Yesus menyuruh dia pergi untuk memperlihatkan kepada imam-imam dan orang lain kalau dia sudah disembuhkan. Orang kusta itu taat karena percaya yang memberi perintah adalah orang besar. Lalu, dalam perjalanan menuju imam-imam, dia merasakan anggota tubuhnya yang buntung muncul kembali. (*mis: Pembina yang berperan orang kusta tangannya dilipat dan dibungkus perban seolah-olah buntung tiba-tiba muncul kembali dan bersorak-sorak berlari menghampiri Tuhan Yesus bersujud dan berterima kasih karena dia sudah disembuhkan*).

Mengapa orang kusta itu sangaat gembira? Karena dia tahu penyakitnya berbahaya dan tidak ada obat yang dapat menyembuhkan atau bisa membuat tangan atau kaki yang buntung menjadi kembali atau utuh lagi. karena itu dia berterima kasih kepada Tuhan Yesus karena hatinya sayang sama Tuhan Yesus.

(*lanjutkan drama*) Tuhan Yesus berkata, “Hati orang yang percaya kepadaKulah yang menyelamatkan orang kusta itu dan bisa ia menjadi sembuh. Semua pembina bertepuk tangan karena orang kusta tadi telah disembuhkan karena ucapan terima kasih yang diberikan kepada Tuhan Yesus.



Beritahu anak-anak kalau orang yang sakit kusta disembuhkan Tuhan Yesus dan dia berterima kasih karena sayang kepada Tuhan Yesus.

Tanyakan: siapa di sini yang sayang pada papa mama? Sayang pada mbak suster? Kalau anak sayang sama Tuhan Yesus, papa mama dan mbak suster minta anak mengatakan

- “terima kasih Tuhan” (tangan lakukan gerakan kiss bye)
- “terima kasih papa mama” (sambil dipeluk)
- “terima kasih mbak suster” (sambil dipeluk)
- “terima kasih kakak KEGA” (sambil dipeluk)

Aktifitas : Membuat Gelang

Peralatan : lihat di bagian persiapan

Cara membuat:

1. Ambil sebuah tali karet.
2. Ikatlah tali menjadi sebuah simpul lalu masukan biji mute yang berbeda warna lalu buat lagi simpul. Supaya biji-biji itu tidak bergerak.
3. Lalu ikatkan di pergelangan tangan anak. Rapikan ujungnya/gunting jika perlu.




PENUTUP

AYAT HAFALAN : 1 TES 5:18A
MENGUCAP SYUKURLAH DALAM SEGALA HAL,

PERAGA AYAT HAFALAN

(pelajari cara memperagakan dalam VCD
Panduan Pembina)




Langkah 01



Langkah 02




Langkah 03



Langkah 04



Langkah 05



KOMITMEN : PENGULANGAN DI RUMAH

- Ajak anak untuk confess mengucapkan ayat hafalan setiap hari di rumah.
- Ajak anak untuk mengucapkan terima kasih kalau diberikan sesuatu.

DOA PENUTUP

Tuhan Yesus, terima kasih buat ibadah hari ini. Terus ubah aku supaya jadi semakin seperti Engkau, Yesus. Dalam nama Tuhan Yesus, Amin.

DOA BAPA KAMI (dipimpin oleh Pembina, dilakukan bersama anak-anak)

Bapa Kami yang di Surga, dikuduskanlah namaMu, Datanglah kerajaanMu, Jadilah kehendakMu di bumi seperti di Surga. Berikanlah kami pada hari ini makanan kami yang secukupnya dan ampunilah kami akan kesalahan kami seperti kami juga mengampuni orang yang bersalah kepada kami dan janganlah membawa kami ke dalam pencobaan, tetapi lepaskanlah kami daripada yang jahat karena Engkaulah yang empunya kerajaan dan kuasa dan kemuliaan sampai selama-lamanya, amin.

DOA BERKAT

Pulanglah dengan berkat dari Allah Bapa, cinta kasih dari Tuhan kita Yesus Kristus, persekutuan dengan Roh Kudus yang menyertai kamu dari sekarang sampai selama-lamanya. Amin.



*Silakan dibuat,
cek dan ricek
lagi semua
peralatan yang
akan digunakan
pada ibadah
minggu ☺*

Pastikan !

Setiap anak yang mengisi
secara FULL RHnya
mendapat stiker !!!



**AKU KATAKAN
TERIMA KASIH** 😊



PERSIAPAN PEMBINA

- **AYAT KUNCI**
2 Timotius 3:2

Manusia akan mencintai dirinya sendiri dan menjadi hamba uang. Mereka akan membual dan menyombongkan diri, mereka akan menjadi pemfitnah, mereka akan berontak terhadap orang tua dan tidak tahu berterima kasih, tidak mempedulikan agama,

Sasaran Tema

Menunjukkan kepada orang tua dan guru bahwa saya menghargai mereka.

Lakukanlah persiapan ini sebelum hari sabtu tiba. Mintalah pengertian dan hikmat dari Tuhan tentang spirit yang harus ditransfer kepada anak-anak

- **Baca & renungkan: 2 Timotius 3:2**

1. Penulisan ayat ini ada kaitannya antara sifat yang pertama dan yang seterusnya yang disebutkan. Renungkanlah ayat ini yang menjelaskan bahwa karena dasar mencintai diri sendiri maka akan sulit berterima kasih. Pernahkah anda mengalami atau berjumpa dengan orang yang seperti ini?
2. Apa yang menjadi ciri khas orang yang mementingkan diri sendiri? Lebih terkesan menjadi orang yang cukup puas atau yang tidak pernah puas?
3. Ucapan terima kasih yang tidak dilandasi rasa puas dan syukur adalah hanyalah sebuah kepura-puraan atau kemunafikan.
4. Doakanlah anak-anak yang anda layani supaya mereka dapat memahami bagaimana perlunya memiliki hari yang selalu bersyukur kepada Tuhan supaya ucapan terima kasih yang diberikan kepada orang-orang di sekitarnya adalah sebuah ucapan yang tulus.

PENDAHULUAN

Siapkan :

- VCD Lagu

Pastikan !


Setiap anak yang mengisi secara FULL Rtnya mendapat stiker !!!



- **Aktifitas Mewarnai**

Peralatan :

1. Pola gambar dari kurikulum.
2. Crayon/pinsil warna.



- **Games – Melengkapi Gambar**

Persiapan :

- Siapkan gambar wajah tetapi tidak lengkap (mis: tanpa kuping, tanpa rambut atau tanpa mata).
- Penutup mata (sapu tangan/bandana).
- Pensil atau spidol.
- Semua bahan di atas sejumlah peserta yang bermain.

- **Sambutan**

Balita : Minta setiap anak bersalaman dan berpelukan sambil mengucapkan “ terima kasih sudah menjadi temanku”, kemudian bisa memeluk papa/mama, mbak suster dan kakak pembina, sambil mengucapkan “ terima kasih sudah menjaga dan mendidiku”

Batita : Minta setiap anak bersalaman dan berpelukan dengan papa/mama, mbak suster dan kakak pembina.

*Pembina silakan
libatkan anak untuk
melakukan Doa
Pembuka (boleh*

DOA PEMBUKA

Tuhan Yesus, terima kasih untuk papa, mama, dan tubuh yang sehat. Tolong saya untuk dibentuk menjadi seperti-Mu. Dalam nama Yesus. Amin. Yes..Yes..Yes...

KEGIATAN INTI

KATA KUNCI:

Terima kasih Yesus... muuaaahh..

Gerakan : kiss bye berkali-kali

Lagu :

- ♪ Selamat Pagi Bapa
- ♪ Tahu Terima Kasih
- ♪ Ksatria KEGA
- ♪ Sayang Semua



Games – Melengkapi Gambar

Peralatan : lihat dibagian persiapan

Cara bermain:

Minta 10 anak maju dan jadikan 5 pasang, masing-masing kelompok terdiri dari 2 orang. Dalam setiap kelompok, mintalah salah satu anak untuk bersedia ditutup

matanya dan memegang pensil. Berikan kertas bergambar yang tidak lengkap kepada anak yang akan ditutup matanya. Minta diperhatikan untuk dilengkapi. Setelah ditutup matanya barulah anak boleh melengkapi gambar tersebut. Teman kelompoknya dapat membantu dengan memegang pensil dan bersama menggambar. Anak yang tidak ditutup matanyalah yang mengambil alih untuk melengkapi gambar tersebut. Pemenangnya kelompok yang berhasil menyelesaikan lebih dulu dan cocok bentuknya itu yang menang dan sambil bersalaman mengucapkan terima kasih.

Point : Anak belajar berterima kasih atas bantuan dan kerja sama yang dilakukan dengan orang lain.

**CERITAKAN :
PEREMPUAN BERDOSA**

SUMBER : LUKAS 7:36-38

Pembina mengajak anak-anak duduk dan meraba telapak kaki masing-masing, dan menanyakan apakah bersih? Biarkan setiap anak menjawabnya. Pembina mengajak anak-anak menanyakan kepada teman yang ada di sebelahnya, apakah mereka mau mengusap telapak kaki temannya dengan telapak tangan yang bersih? (*anak perempuan dengan anak perempuan dan anak laki-kali dengan anak laki-laki*).

Pembina jelaskan bahwa kalau diusap dengan tangan saja “geli” atau “jijik” apalagi kalau kaki temannya habis memakai sandal dan setelah melalui tempat-tempat yang kotor dan berdebu...hiiii...tentu lebih tidak mau kan..

Pembina Tunjukkan gambar “Jesus Walk 01”

Nah, kalau jaman Tuhan Yesus tidak ada yang memakai sepatu yang tertutup seperti kita sekarang.

Ini adalah kaki Tuhan Yesus yang berjalan dari desa ke desa dan dari kota ke kota.



Pembina Tunjukkan gambar “Jesus Walk 02”

Tuhan Yesus berjalan bukan hanya di tempat-tempat yang kering tapi juga seringkali harus melewati tempat-tempat yang tergenang seperti ini... Hiiii.... KakiNya pasti kotor yah.



Pembina Tunjukkan gambar “Jesus Walk 03”

Bukan cuma di tempat yang tergenang saja, tapi karena Tuhan Yesus berjalan sampai ke tempat-tempat yang terpencil, gang-gang dan tentunya harus melewati banyak jalan yang penuh dengan sampah-sampah yang busuk dan bau...hiiii...baunya....



Pembina Tunjukkan gambar “Orang Dibasuh Kakinya”

Oleh karena itu sudah menjadi kebiasaan di Israel jaman dulu bahwa selalu ada pembantu yang membasuh kaki tuannya saat masuk ke rumah.


Tapi saat Tuhan Yesus datang ke rumah seorang Farisi yang mengundangnya, tidak ada yang membasuh kakiNYA, sampai datanglah seorang yang tidak disangka-sangka..



Pembina tunjukkan gambar “Wanita membasuh kaki Yesus”

Begini kisahnya, (pembina membacakan dari Alkitab Lukas 7:37-38).

Hiih...padahal kan kaki Tuhan Yesus sudah kotor sekali, yah, karena sudah melewati tanah yang tergenang, sampah dan bau.



Mengapa ya, wanita ini mau melakukannya dan tidak jijik?

Pembina ceritakan secara singkat latar belakang wanita ini, karena wanita inilah Maria Magdalena, wanita berdosa yang diampuni oleh Tuhan Yesus.

Jadi, Maria Magdalena ini berterima kasih kepada Tuhan Yesus dari hatinya. Oleh karena itu, ia tidak mengeluh sekalipun dihina oleh orang-orang lain yang ada di rumah itu. Bahkan, ia bersyukur dan berterima kasih karena ia bisa masuk ke rumah itu.

Minta anak-anak juga memeluk papa/mama dan mbak suster, lalu mengucapkan terima kasih sudah menjaga dan mendidik aku. Jadi teman-teman yang ada di kelas juga dari Tuhan. Kita harus bersyukur dan terima kasih kepada Tuhan.

Ajak anak berdoa berterima kasih kepada Tuhan untuk papa, mama dan kakak atau adik yang Tuhan berikan.

Aktifitas : Mewarnai Yesus dibasuh

Bagikan kepada setiap anak 1 lembar gambar pola (diperbesar sampai mencapai ukuran A4)

Berikan waktu kepada anak-anak untuk mewarnai

Setelah diberikan nama gambar dibawa pulang oleh anak-anak



PENUTUP

AYAT HAFALAN : 1 TES 5:18A

MENGUCAP SYUKURLAH DALAM SEGALA HAL,

Gerakan:

- Mengucap : gerakan telapak tangan kanan dari bibir ke arah depan (seperti kiss bye)
- Syukurlah : elus dada oleh kedua belah telapak tangan
- Dalam : jongkok dan tempelkan telapak tangan di lantai
- Segala Hal : melompat setinggi-tingginya



KOMITMEN : PRAKTEK MEMPERKATAKAN BERKAT

Ajarkan kepada orang tua dan pendamping anak untuk mempraktekkan kata-kata berkat, seperti : “kamu anak yang bersukacita”, “kamu anak yang sayang Tuhan Yesus”, “kamu akan jadi pemimpin”, dll.

DOA PENUTUP

Tuhan Yesus, terima kasih buat ibadah hari ini. Terus ubah aku supaya jadi semakin seperti Engkau, Yesus. Dalam nama Tuhan Yesus, Amin.

DOA BAPA KAMI (dipimpin oleh Pembina, dilakukan bersama anak-anak)

Bapa Kami yang di Surga, dikuduskanlah namaMu, Datanglah kerajaanMu, Jadilah kehendakMu di bumi seperti di Surga. Berikanlah kami pada hari ini makanan kami yang secukupnya dan ampunilah kami akan kesalahan kami seperti kami juga mengampuni orang yang bersalah kepada kami dan janganlah membawa kami ke dalam pencobaan, tetapi lepaskanlah kami daripada yang jahat karena Engkaulah yang empunya kerajaan dan kuasa dan kemuliaan sampai selama-lamanya, amin.

DOA BERKAT

Pulanglah dengan berkat dari Allah Bapa, cinta kasih dari Tuhan kita Yesus Kristus, persekutuan dengan Roh Kudus yang menyertai kamu dari sekarang sampai selama-lamanya. Amin.

Lampiran



*Silakan dibuat,
cek dan ricek
lagi semua
peralatan yang
akan digunakan
pada ibadah
minggu ☺*



Aku bersyukur karena
Yesus telah mengasihiku

MINGGU III

TERIMA KASIH PAPA
TERIMA KASIH MAMA



PERSIAPAN PEMBINA

- **AYAT KUNCI**

Yosua 2:14

Lalu jawab kedua orang itu kepadanya: "Nyawa kami lah jaminan bagi kamu, asal jangan kaukabarkan perkara kami ini; apabila TUHAN nanti memberikan negeri ini kepada kami, maka kami akan menunjukkan terima kasih dan setia kami kepadamu."

Sasaran Tema

Anak mengerti kenapa harus berterima kasih ☺

Lakukanlah persiapan ini sebelum hari sabtu tiba. Mintalah pengertian dan hikmat dari Tuhan tentang spirit yang harus ditransfer kepada anak-anak

- **Baca dan Renungkanlah : Yosua 2:1-22, Yosua 6:22-25**

Pertanyaan Refleksi:

1. Apakah yang dilakukan Rahab yang menyenangkan hati Tuhan?
2. Apakah yang dijanjikan kedua pengintai Israel kepada Rahab sebagai rasa terima kasih mereka?
3. Apa bentuk terima kasih yang diberikan kedua pengintai Israel kepada Rahab sebagai orang yang berhasil menjaga perjanjian?
4. Doakan anak supaya mereka memiliki hati yang beryukur kepada Tuhan dan tahu berterima kasih.

PENDAHULUAN

Siapkan :

- VCD Lagu

- **Aktifitas "Membuat Orgami Wajah"**

Peralatan : Siapkan sebanyak jumlah anak di kelas.

1. Kertas origami sebanyak anak dalam kelas.
2. Mata-mataan ukuran 4mm dan lem uhu.



- **Games : Mengucapkan Terima Kasih**

Peralatan : Biskuit sachet.

- **Sambutan**

Minta anak-anak, menghampiri teman-temannya dengan berkata: kamu (menunjuk temannya) luar biasa (dengan memperlihatkan ibu jari). Ajak orang tua, mbak suster juga mengucapkan kata kata yang sama ke anak-anaknya.

Learning Point: mengingatkan tema hari ini.

*Pembina silakan
libatkan anak untuk
melakukan Doa
Pembuka (boleh*

DOA PEMBUKA

Tuhan Yesus, terima kasih untuk papa, mama, dan tubuh yang sehat. Tolong saya untuk dibentuk menjadi seperti-Mu. Dalam nama Yesus. Amin. Yes..Yes..Yes...

KEGIATAN INTI

KATA KUNCI:

Terima kasih Yesus... muuaaahh..

Gerakan : kiss bye berkali-kali

Lagu :

- ♪ Tahu Terima kasih
- ♪ Ku Bersyukur Pada-Mu
- ♪ I Love You, Jesus
- ♪ Disini Senang Disana Senang



Games : Ucapkan Terima Kasih (BATITA)

Peralatan : lihat dibagian persiapan

Cara bermain :

Pasangkan anak berdua-dua. Berikan sebuah biskuit dalam satu kelompok. Mintalah kepada anak yang memegang biskuit supaya memberikan kepada pasangannya. Minta kepada anak yang menerima untuk mengucapkan “terima kasih”. Bagi anak-anak yang berhasil mengucapkan terima kasih langsung diberikan stiker/kupon. Lakukan sekali lagi dengan pasangan yang sama tapi pelakunya gantian.

Games : Ucapkan Terima Kasih (BALITA)

Peralatan : lihat dibagian persiapan

Cara bermain :

Pasangkan anak berdua-dua. Berikan sebuah biskuit dalam satu kelompok. Mintalah kepada anak yang memegang biskuit supaya memberikan kepada pasangannya. Minta kepada anak yang menerima untuk mengucapkan “terima kasih”. Bagi anak-anak yang berhasil mengucapkan terima kasih langsung

diberikan stiker/kupon. Lakukan sekali lagi dengan pasangan yang sama tapi pelakunya gantian. Lalu buka biskuitnya dan bagi dua. Minta anak langsung menghabiskannya. Kelompok yang menjadi pemenangnya adalah kelompok yang berhasil menghabiskan biskuit itu pertama kali.

Note : bila anak tidak bisa berkata "terima kasih/thank you/sie sie" dan sebagainya. Tapi, jangan dipaksa yaaa....

Tujuannya : melatih motorik halus dan kognitif dan bahasa.



**CERITAKAN :
PEMBASUHAN KAKI YESUS**

SUMBER : LUKAS 7:36-47

Pembina membacakan dengan ekspresif Lukas 7:36-38

Pembina jelaskan bahwa biasanya membasuh kaki dengan menggunakan air biasa. Tapi ini dengan minyak wangi yang mahal karena botolnya saja dari pualam, berarti ini minyak wangi yang mahal. Pembina jelaskan ke anak-anak bagaimana biasanya orang memakai minyak wangi. Apakah ada yang memakainya dengan mengguyur badannya? atau cukup sedikit saja? Tapi wanita ini bukan menyemprot kaki Yesus dengan minyak wangi, tapi "mengguyurnya" sampai habis satu botol.

Lalu, dia mengeringkannya bukan pakai lap atau tissue, tapi pakai rambut. Pembina jelaskan betapa rambut buat wanita adalah mahkota, termasuk yang paling dijaga, kotor sedikit dikeramas, diberi shampo yang mahal sampai ke salon. Tapi betapa wanita ini mengeringkan kaki Yesus yang tadinya kotor dengan rambut, sesuatu yang berharga yang dia miliki.

Mengapa ia lakukan ini?

Pembina kembali membacakan dengan ekspresif Lukas 7:41-47

Pembina jelaskan jadi karena wanita ini sadar bahwa Yesus sudah berbuat sangat baik bagi dirinya dengan mengampuni dosa-dosanya oleh karena itu ia bersyukur dan berterima kasih dengan segala sesuatu yang terbaik yang ia miliki.

Padahal bukan hanya wanita ini yang telah menerima kebaikan Tuhan Yesus yang sangat besar, tapi kita semua. Apakah kita sudah berterima kasih setiap hari kepada Tuhan Yesus, atau kita masih mengeluh karena tidak dibelikan mainan baru, atau karena tidak ada yang menemani bermain?


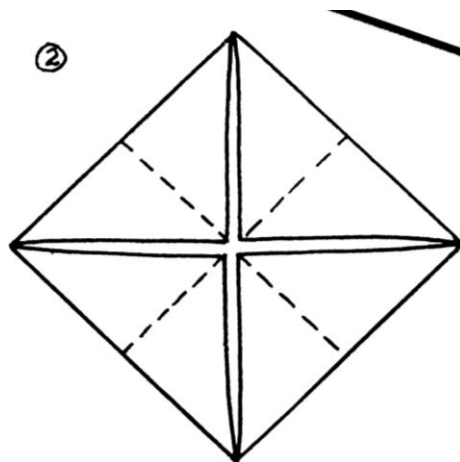
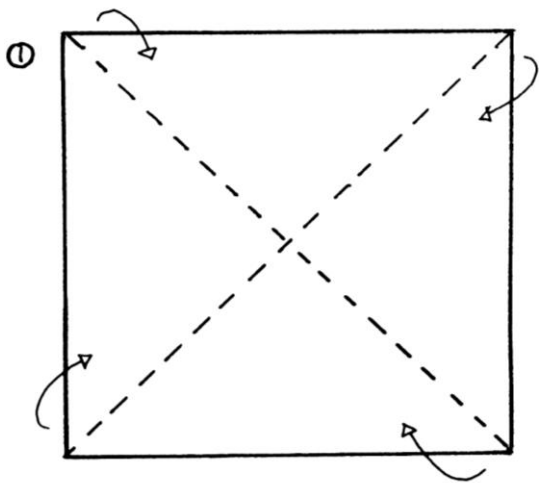
Altar Call

Doakan anak-anak supaya tidak lupa dengan kebaikan Tuhan dan semua berkat yang sudah diterima, sehingga bisa mengucapkan terima kasih setiap hari kepada papa dan mama.

Aktifitas : Membuat Membuat Origami Wajah

Peralatan: silakan dilihat di atas "Persiapan"


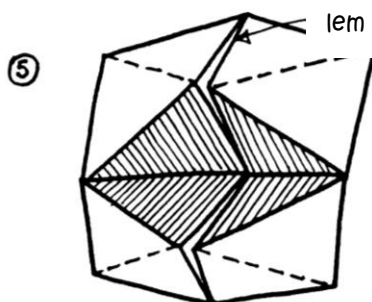
Cara Membuat :



Putar dan lipat ujung-ujungnya ke arah tengah.



Buka ujung2 kertas masukkan jempol, telunjuk, jari tengah dan jari manis kedalamnya.



Tempelkan mata dan berikan benang sebagai rambut

PENUTUP

AYAT HAFALAN : 1 TES 5:18A
MENGUCAP SYUKURLAH DALAM SEGALA HAL,

Gunakan Peraga Ayat Hafalan yang digunakan di minggu pertama



KOMITMEN : PENGULANGAN DI RUMAH

Ajak anak untuk mengerjakan saat teduh dan praktek mengucapkan terima kasih kepada papa dan mama di rumah.

DOA PENITIP

Tuhan Yesus, terima kasih buat ibadah hari ini. Terus ubah aku supaya jadi semakin seperti Engkau, Yesus. Dalam nama Tuhan Yesus, Amin.

DOA BAPA KAMI (dipimpin oleh Pembina, dilakukan bersama anak-anak)

Bapa Kami yang di Surga, dikuduskanlah namaMu, Datanglah kerajaanMu, Jadilah kehendakMu di bumi seperti di Surga. Berikanlah kami pada hari ini makanan kami yang secukupnya dan ampunilah kami akan kesalahan kami seperti kami juga mengampuni orang yang bersalah kepada kami dan janganlah membawa kami ke dalam pencobaan, tetapi lepaskanlah kami daripada yang jahat karena Engkaulah yang empunya kerajaan dan kuasa dan kemuliaan sampai selama-lamanya, amin.

DOA BERKAT

Pulanglah dengan berkat dari Allah Bapa, cinta kasih dari Tuhan kita Yesus Kristus, persekutuan dengan Roh Kudus yang menyertai kamu dari sekarang sampai selama-lamanya. Amin.



Pastikan !

Setiap anak yang mengisi secara FULL RHnya mendapat stiker !!!

Silakan dibuat, cek dan ricek lagi semua peralatan yang akan digunakan pada ibadah

MINGGU IV

**AKU TIDAK LUPA
BERTERIMA KASIH**



PERSIAPAN PEMBINA

- **AYAT KUNCI**

Efesus 4:29

Janganlah ada perkataan kotor keluar dari mulutmu, tetapi pakailah perkataan yang baik untuk membangun, di mana perlu, supaya mereka yang mendengarnya, beroleh kasih karunia.

Sasaran Tema

Anak mengatakan terima kasih kepada papa, mama, mba, suster, guru, dan pembina KEGA.

Lakukanlah persiapan ini sebelum hari sabtu tiba. Mintalah pengertian dan hikmat dari Tuhan tentang spirit yang harus ditransfer kepada anak-anak

- **Baca dan Renungkanlah : Efesus 4:29**

Pertanyaan Refleksi :

1. Mengucapkan terima kasih adalah salah satu perkataan yang baik yang dimaksud ayat ini. Renungkanlah seberapa menjadi berkatnya ucapan terima kasih ini jika diucapkan tepat pada waktunya.
2. Apakah kamu pernah dibangun dengan ucapan terima kasih yang kamu terima?
3. Doakanlah supaya anak-anak yang datang ke ibadah dapat menerima kebenaran yang membentuk kebiasaan mengucapkan terima kasih.

PENDAHULUAN

Siapkan :

- VCD Lagu
- Game “Bola Terima Kasih”

Peralatan : 2 buah bola tiup atau bola kain

Sebaiknya jangan bola sepak supaya tidak disalahgunakan.

- **Sambutan :**

Minta kakak-kakak memberikan contoh dengan mengangkat kedua jempol ke



atas sambil berkata “Terima Kasih Tuhan untuk hari ini”. Minta anak-anak mengikutinya. Tanya anak-anak, kalau hari ini mereka harus bersyukur atau berterima kasih pada Tuhan, mengapa mereka bersyukur? *(ajar anak bahwa untuk mengucapkan terima kasih harus ada sebabnya, misalnya Terima Kasih untuk udara yang segar dan sebagainya)*

Setelah itu, jelaskan kepada anak-anak demikian juga kalau kita mengucapkan terima kasih kepada orang lain, baik itu kepada papa, mama, kakak, adik, opa, oma atau guru atau kakak pembina KEGA; semuanya harus ada sebabnya mengapa mengucapkan terima kasih.

Simulasi selama ibadah:

“Ucapkan Terima Kasih secara lengkap selama ibadah kepada kakak Pembina”

- **Tujuan Simulasi:**

Anak-anak dilatih kebiasaan untuk mengingat perbuatan baik yang dilakukan orang lain kepada mereka dan mengucapkan terima kasih dengan lengkap alasannya.

- **Cara Melakukan Simulasi:**

- Selama ibadah berlangsung kakak pembina Kega akan secara spontan melakukan kebaikan-kebaikan kepada anak-anak secara random (acak), misalnya: merapihkan Alkitab anak yang berantakan, memberikan pujian karena semangat dalam memuji Tuhan dan sebagainya.
- Untuk menolong anak-anak, setiap kali anak yang mengucapkan terima kasih, dibantu dengan kata-kata pancingan seperti: “Terima kasih untuk apa?”
- Bagi anak-anak yang mengucapkan terima kasih secara lengkap dengan sebab mengapa ia mengucapkan terima kasih diberikan stiker KEGA (500 dollar KEGA) untuk setiap ucapan terima kasih yang lengkap.
- Tapi sebelum simulasi ini dimulai, pembina harus menjelaskan dulu aturan mainnya secara jelas kepada anak-anak.

Pembina silakan melibatkan anak untuk melakukan Doa Pembuka (boleh

DOA PEMBUKA

Tuhan Yesus, terima kasih untuk papa, mama, dan tubuh yang sehat. Tolong saya untuk dibentuk menjadi seperti-Mu. Dalam nama Yesus. Amin. Yes..Yes..Yes...

KEGIATAN INTI

Games : Bola Terima Kasih

Peralatan : lihat dibagian persiapan

Cara bermain :

- Anak-anak dibagi dalam kelompok laki-laki dan perempuan.
- Setiap kelompok membentuk lingkaran besar .




- Dalam setiap kelompok diberi sebuah bola.
- Bola akan dioper dari anak yang satu ke anak yang lain dalam masing-masing kelompok.
- Setiap anak yang menerima bola harus mengucapkan kata “terima kasih” dan dilanjutkan dengan menyebutkan nama temannya yang memberikan bola kepadanya, misalnya : “ Terima kasih, Nelly...”
- Permainan ini dapat dilakukan sambil berdiri dan bola dilemparkan atau sambil duduk dan bola digelindingkan. Pembina dapat memilih sesuai dengan keadaan kelas.

Tujuan:

Melatih anak-anak untuk memiliki fokus yang jelas kepada siapa mereka mengucapkan terima kasih.

pada potongan-potongan karton tersebut satu persatu. Mintalah pada anak dengan memanggil namanya satu persatu untuk mencari dan menemukan huruf dan angka yang diminta. Bagi anak yang berhasil melakukan perintah, pembina mengucapkan kata Terima Kasih dengan menyebut nama anak, contoh: "Terima Kasih, Kezia". Latihlah anak, sampai ia mengenal semua huruf dan angka dengan baik juga cara mengucapkan terima kasih.



Lagu :

- ♪ Tahu Berterima Kasih (Lagu Tema)
- ♪ Kubersyukur Pada-Mu
- ♪ I Love You, Jesus
- ♪ Di Sini Senang, Di Sana Senang

**CERITAKAN : DAUD YANG
BERTERIMA KASIH**

SUMBER : 2 SAMUEL 9

Pernahkah adik-adik membayangkan suatu kali menjadi raja atau ratu? Kemudian, adik-adik mengadakan sebuah pesta perjamuan raja... Nah, kira-kira seperti ini meja dan perjamuan raja..

Tampilkan gambar “Perjamuan Raja”

Siapakah yang akan diundang untuk dapat makan bersama-sama semeja dengan kalian sebagai raja dan ratu?

Biarkan anak-anak menyebutnya.

Itu semua keluarga dan juga teman-

teman raja, teman-teman seperti apa yang akan diundang?



Yupp. yang telah berbuat baik kepada kita biasanya, bukan? Berarti kita harus ingat siapa saja yang pernah berbuat baik kepada kita. Karena undangan untuk makan bersama seperti di Jamuan Raja ini adalah sebagai ucapan terima kasih untuk kebaikan yang pernah diberikan di waktu yang lalu. Waaah, jadi kalau kita lupa dengan kebaikan orang, bisa-bisa kita juga lupa ucapkan terima kasih, yah?

Nah sekarang, siapa yang masih ingat dari awal ibadah sampai sekarang, kakak mana saja yang sudah berbuat baik kepada kalian? dan apa saja yang dilakukan ?

Berikan kesempatan anak-anak untuk menjawabnya, anak yang dapat menyebutkan secara tepat diberikan kupon atau stiker KEGA

Daud setelah menjadi raja dan memenangkan banyak pertempuran dengan bangsa-bangsa yang memusuhi bangsa Israel, ternyata tidak melupakan kebaikan seseorang yang pernah menolongnya di masa yang lalu, yaitu waktu ia masih bekerja menjadi pemain kecapi bagi raja Saul. Siapa yang tahu? Siapa nama orang yang pernah menolong Daud bahkan yang akhirnya menjadi sahabat Daud?

Berikan kesempatan bagi anak-anak untuk berusaha menjawabnya.

Ya, betul! Namanya Yonathan. Padahal Yonathan ini adalah anak raja Saul yang sangat membenci Daud. Tapi ternyata ia tidak ikut-ikutan berbuat jahat seperti ayahnya raja Saul. Melainkan, ia membantu Daud melarikan diri supaya tidak dibunuh oleh raja Saul. Perbuatan baik inilah yang tidak pernah dilupakan oleh Daud, sekalipun ia sudah jadi raja, dan memiliki banyak teman-teman yang baru, tapi ia tidak melupakan teman lamanya.

Apa ya yang dilakukan oleh Daud untuk mengucapkan terima kasih kepada Yonathan? Kira-kira apa yah...? (*heemm.. pura2 mikir sambil mengusap dagu*)

Biarkan anak-anak berusaha menjawabnya.

Wah, sayang sekali. Yonathan sudah meninggal di pertempuran. Jadi, tidak bisa diajak makan lagi. Akan tetapi sebentar rasanya Daud tidak putus asa. Yuk kakak bacakan. Begini ceritanya 2 Samuel pasal 9 ayat 1 -4.

Pembina membaca dari Alkitab dengan ekspresi

Nama anaknya Yonathan siapa? Ya. "M E F I B O S E T".
Daud mau ajak ke mana anaknya Yonathan ini?

Perlihatkan gambar "Daud dan Mefiboset".

Mefiboset ditetapkan raja Daud untuk selalu makan bersama-sama dengannya SETIAP HARI di meja yang sama, seperti dahulu Daud makan bersama-sama Yonathan. Tidak itu saja, semua keluarganya Mefiboset diberi tempat tinggal dan tanah untuk diusahakan di dekat istana raja.



Itulah sebabnya Daud disebut Tuhan sebagai orang yang berkenan di hatiNYA, karena ia tidak pernah lupa kebaikan orang lain.

Altar Call

Ajak anak-anak untuk mengingat kebaikan papa dan mama dan bersyukur kepada Tuhan untuk semua kebaikan yang diterima, juga ajak anak-anak untuk tidak lupa mengucapkan terima kasih kepada setiap orang yang membantunya.

Aktivitas : Bahasa Isyarat “THANK YOU”

- Ajarkan anak untuk bisa menggunakan bahasa isyarat untuk mengucapkan THANK YOU.
- Jelaskan kepada anak-anak bahwa dengan bahasa isyarat ini mereka bisa mengucapkan terima kasih bahkan kepada Tuna Rungu.
- Caranya:
Tempatkan ujung tangan terbuka menempel bagian bawah mulut (dagu) dan melepaskan ke depan, mirip dengan “Kiss Bye”.



PENUTUP

AYAT HAFALAN : 1 TES 5:18A **MENGUCAP SYUKURLAH DALAM SEGALA HAL,**

Gunakan Gerakan Ayat Hafalan seperti yang dilakukan di minggu kedua



KOMITMEN : PENGULANGAN DI RUMAH

Ajak anak untuk mengerjakan saat teduh dan praktek mengucapkan terima kasih kepada orang tua, suster, ataupun mba di rumah.

DOA PENUTUP

Tuhan Yesus, terima kasih buat ibadah hari ini. Terus ubah aku supaya jadi semakin seperti Engkau, Yesus. Dalam nama Tuhan Yesus, Amin.

DOA BAPA KAMI (dipimpin oleh Pembina, dilakukan bersama anak-anak)

Bapa Kami yang di Surga, dikuduskanlah namaMu, Datanglah kerajaanMu, Jadilah kehendakMu di bumi seperti di Surga. Berikanlah kami pada hari ini makanan kami yang secukupnya dan ampunilah kami akan kesalahan kami seperti kami juga mengampuni orang yang bersalah kepada kami dan janganlah membawa kami ke dalam pencobaan, tetapi lepaskanlah kami daripada yang jahat karena Engkaulah yang empunya kerajaan dan kuasa dan kemuliaan sampai selama-lamanya, amin.

DOA BERKAT

Pulanglah dengan berkat dari Allah Bapa, cinta kasih dari Tuhan kita Yesus Kristus, persekutuan dengan Roh Kudus yang menyertai kamu dari sekarang sampai selama-lamanya. Amin.



*Silakan dibuat,
cek dan ricek
lagi semua
peralatan yang
akan
digunakan
pada ibadah
minggu 😊*

Pastikan !

Setiap anak yang mengisi secara FULL RHnya mendapat stiker !!!